

Руководитель  
регионального проекта —  
Чуракова Татьяна Юрьевна  
ЭЛЕКТРОННОЙ ПОДПИСЬЮ

(подпись)

СВЕДЕНИЯ О СЕРТИФИКАТЕ ЭП

Сертификат:  
018BFFC700A6ABD5B64367A3BEA3D4724D  
Владелец: Чуракова Татьяна Юрьевна  
Действителен: с 23.04.2020 по 23.07.2021

ОДОБРЕН





---

## О Т Ч Е Т

### О ХОДЕ РЕАЛИЗАЦИИ РЕГИОНАЛЬНОГО ПРОЕКТА НА 30 ИЮНЯ 2020 ГОДА

"(L3-94) Поддержка занятости и повышение эффективности рынка труда для обеспечения роста производительности труда (Удмуртская Республика)"





#### Общий статус реализации

1. Риски	2. Показатели	3. Бюджет	4. Результаты	5. Контрольные точки
				
<i>Отсутствие отклонений</i>	<i>Отсутствие отклонений</i>	<i>Отсутствие отклонений</i>	<i>Отсутствие отклонений</i>	<i>Отсутствие отклонений</i>

## 1. Ключевые риски


№ п/п	Статус	Наименование соответствующего раздела паспорта проекта	Краткое описание риска	Предлагаемые решения
<i>Отсутствуют ключевые риски</i>				

## 2. Сведения о значениях целей и показателей

№ п/п	Статус	Наименование целей и показателей	Единица измерения (по ОКЕИ)	Фактическое значение за предыдущий год	Значения по кварталам				Плановое значение на конец года	Процент достижения	Комментарий
					I	II	III	IV			
1		Количество центров занятости населения в субъектах Российской Федерации, в которых реализуются или реализованы проекты по модернизации - не менее 85 к концу 2024 года	Единица		0	0	0	1	1	0,00%	
2		Численность работников предприятий, прошедших переобучение, повысивших квалификацию в целях повышения производительности труда по всем субъектам Российской Федерации - 100,4 тыс. человек к концу 2024 года	Человек	3605	3609	3717	4020	4050	1427	260,48%	Подтверждающие документы: 1. "Сведения о реализации мероприятий по организации переобучения, повышения квалификации работников предприятий в целях поддержки занятости и повышения эффективности рынка труда" Отчет Роструд от 01.07.2020г. №б/н, приложен файл.
3		Количество субъектов Российской Федерации - участников федерального проекта - 85 к концу 2024 года	Единица	1	1	1	1	1	1	100,00%	
4		Доля соискателей - получателей услуг по подбору вакансий центров занятости населения, в	Процент		0	0	0	65	65	0,00%	

 Отсутствие отклонений

 Наличие отклонений


 Наличие критических отклонений


 Сведения не представлены

 Прогнозные сведения

№ п/п	Статус	Наименование целей и показателей	Единица измерения (по ОКЕИ)	Фактическое значение за предыдущий год	Значения по кварталам				Плановое значение на конец года	Процент достижения	Комментарий
					I	II	III	IV			
		которых реализованы проекты по модернизации, удовлетворенных полученными услугами - 90% в 2024 году									
5		Доля работодателей - получателей услуг по подбору работников центров занятости населения, в которых реализованы проекты по модернизации, удовлетворенных полученными услугами - 90% в 2024 году	Процент		0	0	0	65	65	0,00%	

 Отсутствие отклонений




 Наличие отклонений

 Наличие критических отклонений

 Сведения не представлены


 Прогнозные сведения


## 3. Статус достижения результатов


№ п/п	Статус	Наименование результата	Достижение контрольных точек
1		Обучены работники предприятий, определенные в категории требующих дополнительного обучения в целях повышения производительности труда, в том числе находящихся под риском высвобождения Значение: 1 427,0000 Дата: 31.12.2020	
2		Количество центров занятости населения в субъектах Российской Федерации, в которых реализуются или реализованы проекты по модернизации Значение: 1,0000 Дата: 31.12.2020	


<sup>3</sup>ПС - президиум Совета при Президенте Российской Федерации по стратегическому развитию и национальным проектам; ПК - проектный комитет; РНП - руководитель национального проекта.

 Отсутствие отклонений

 Наличие отклонений

 Наличие критических отклонений

 Сведения не представлены

 Прогнозные сведения

## 4. Динамика достижения контрольных точек

## Сведения о достижении результатов, контрольных точек и мероприятий

№ п/п	Уровень контроля <sup>3</sup>	Статус	Наименование результата, контрольной точки, мероприятия	Срок реализации		Ответственный исполнитель	Комментарий
				план	факт/прогноз		
1.			<i>Обучены работники предприятий, определенные в категории требующих дополнительного обучения в целях повышения производительности труда, в том числе находящихся под риском высвобождения Значение: 1427, на дату 31.12.2020</i>	31.12.2020	31.12.2020	Чуракова Т. Ю.	Информация по значению результата: В работе. отклонения отсутствуют Предоставлена информация : 3717 из 1427.
1.1.	КРП		План Удмуртской Республики по обучению работников предприятий-участников регионального проекта представлен в Роструд	30.07.2020	30.07.2020	Чуракова Т. Ю.	В работе. отклонения отсутствуют
1.1.1	РРП		Выбраны направления обучения и обучающие организации	30.07.2020	30.07.2020	Вершинина Л. В.	В работе. отклонения отсутствуют

<sup>3</sup>ПС - президиум Совета при Президенте Российской Федерации по стратегическому развитию и национальным проектам; ПК - проектный комитет; РНП - руководитель национального проекта.



Отсутствие отклонений



Наличие отклонений



Наличие критических отклонений



Сведения не представлены



Прогнозные сведения

## Динамика достижения контрольных точек

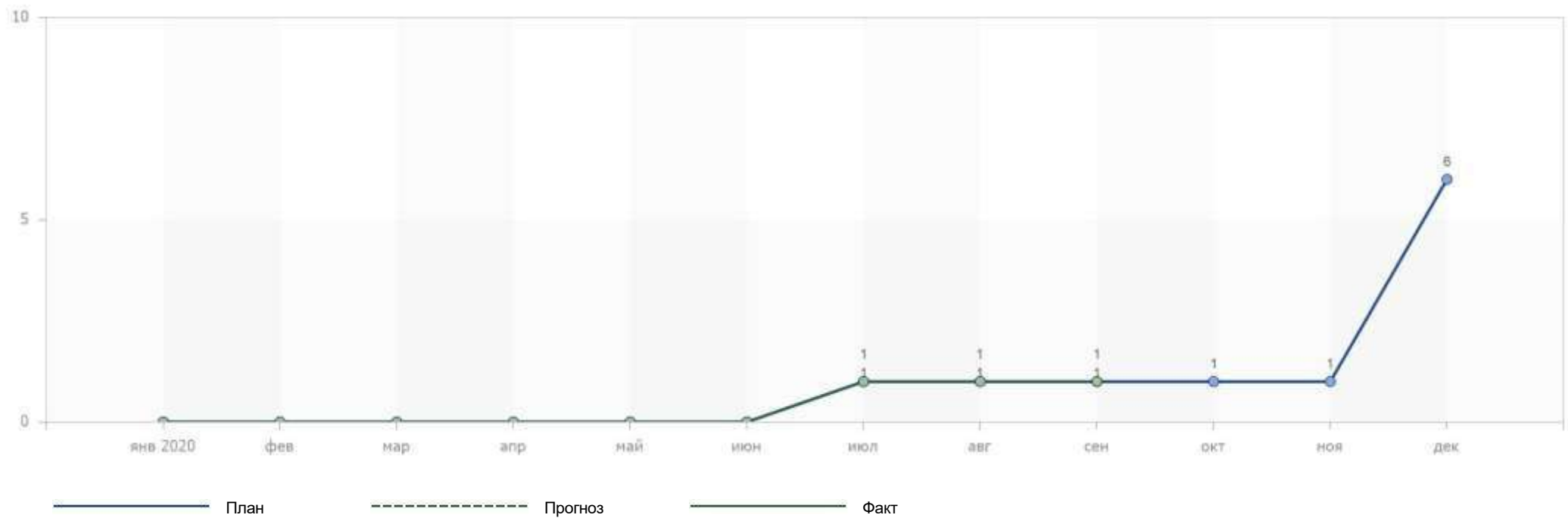


Рис. 1. "(L3-94) Поддержка занятости и повышение эффективности рынка труда для обеспечения роста производительности труда (Удмуртская Республика)"

График достижения показателя

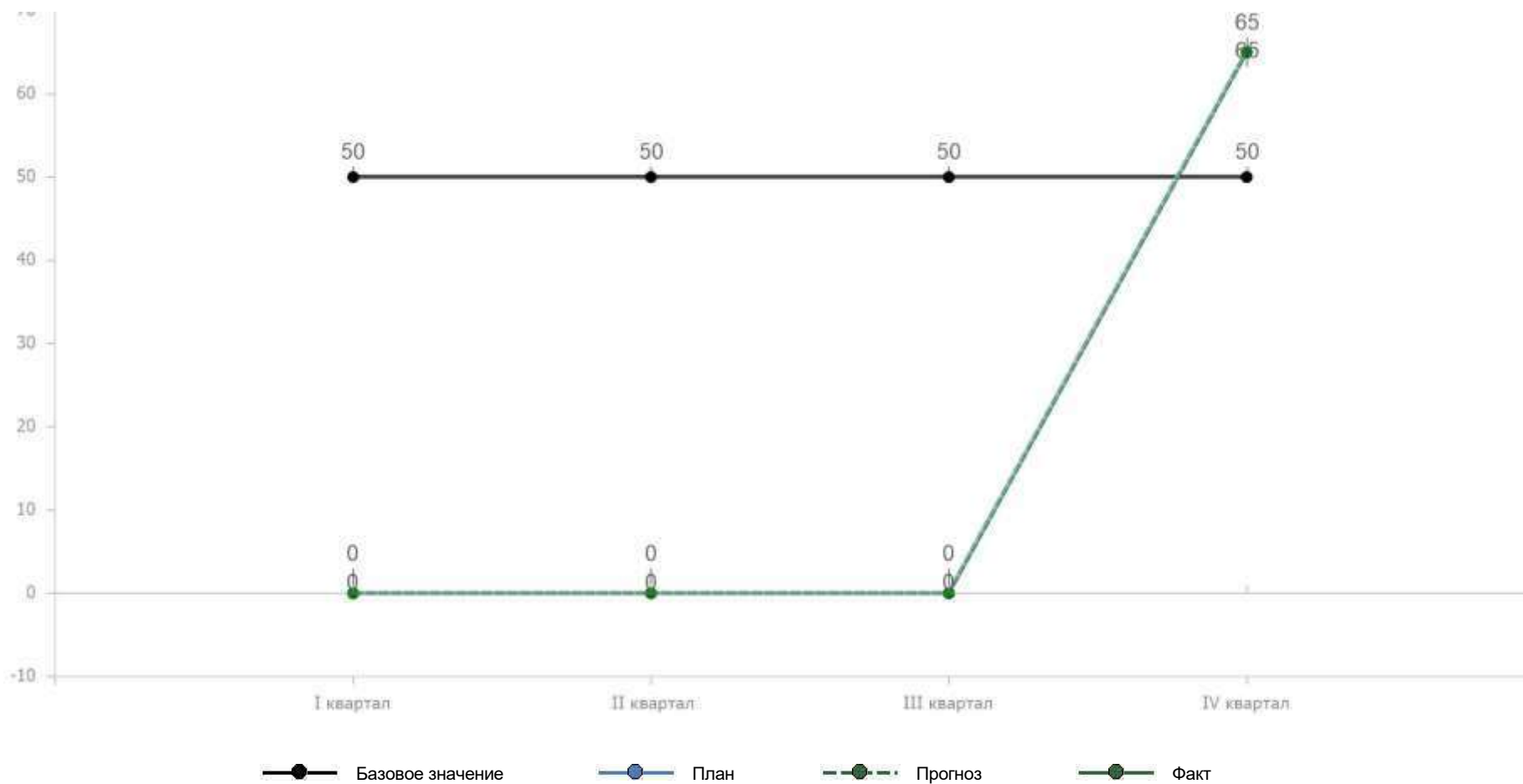


Рис. 1. Доля работодателей - получателей услуг по подбору работников центров занятости населения, в которых реализованы проекты по модернизации, удовлетворенных полученными услугами - 90% в 2024 году

Диаграмма достижения показателя

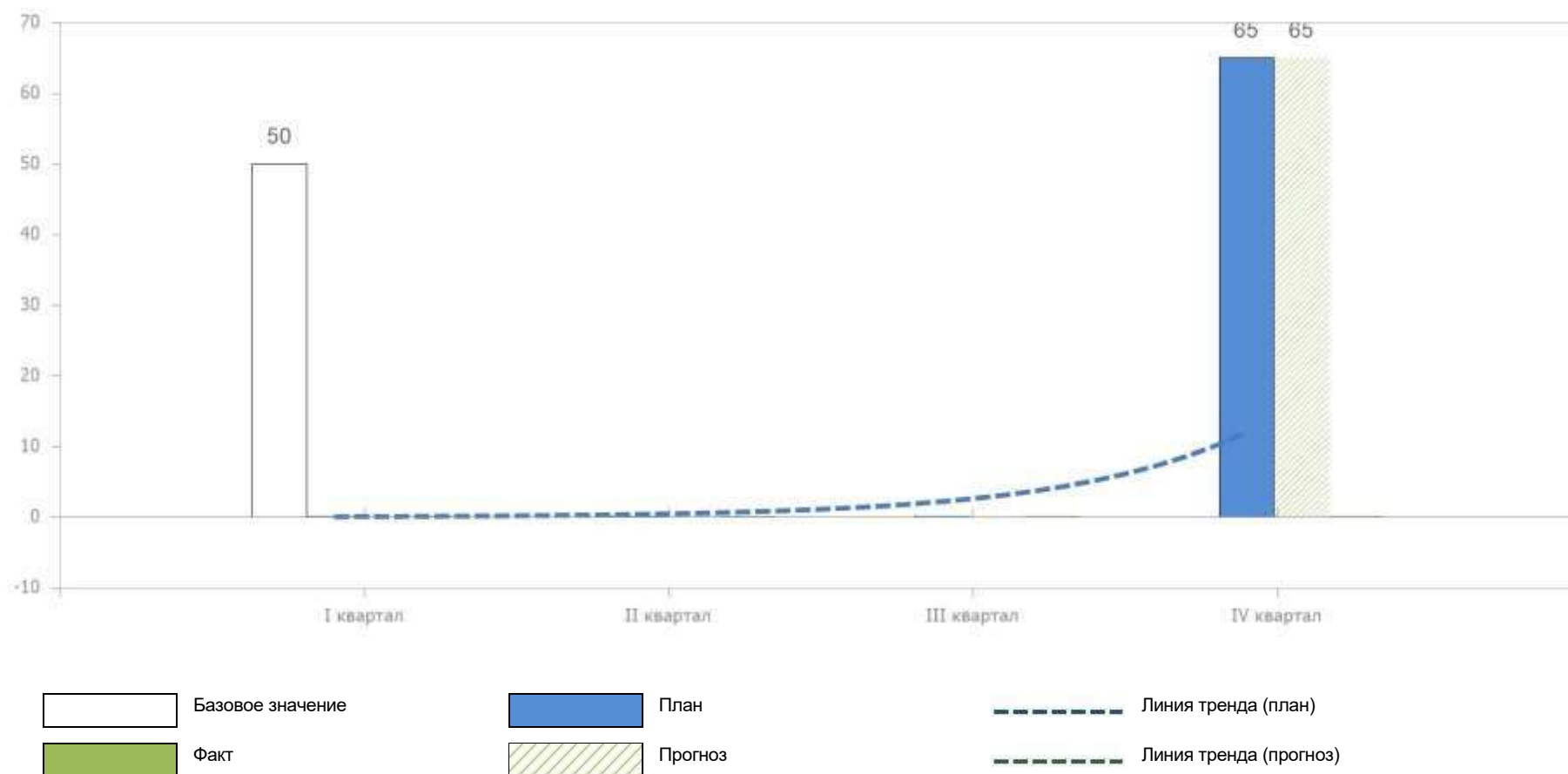


Рис. 2. Доля работодателей - получателей услуг по подбору работников центров занятости населения, в которых реализованы проекты по модернизации, удовлетворенных полученными услугами - 90% в 2024 году



График достижения показателя

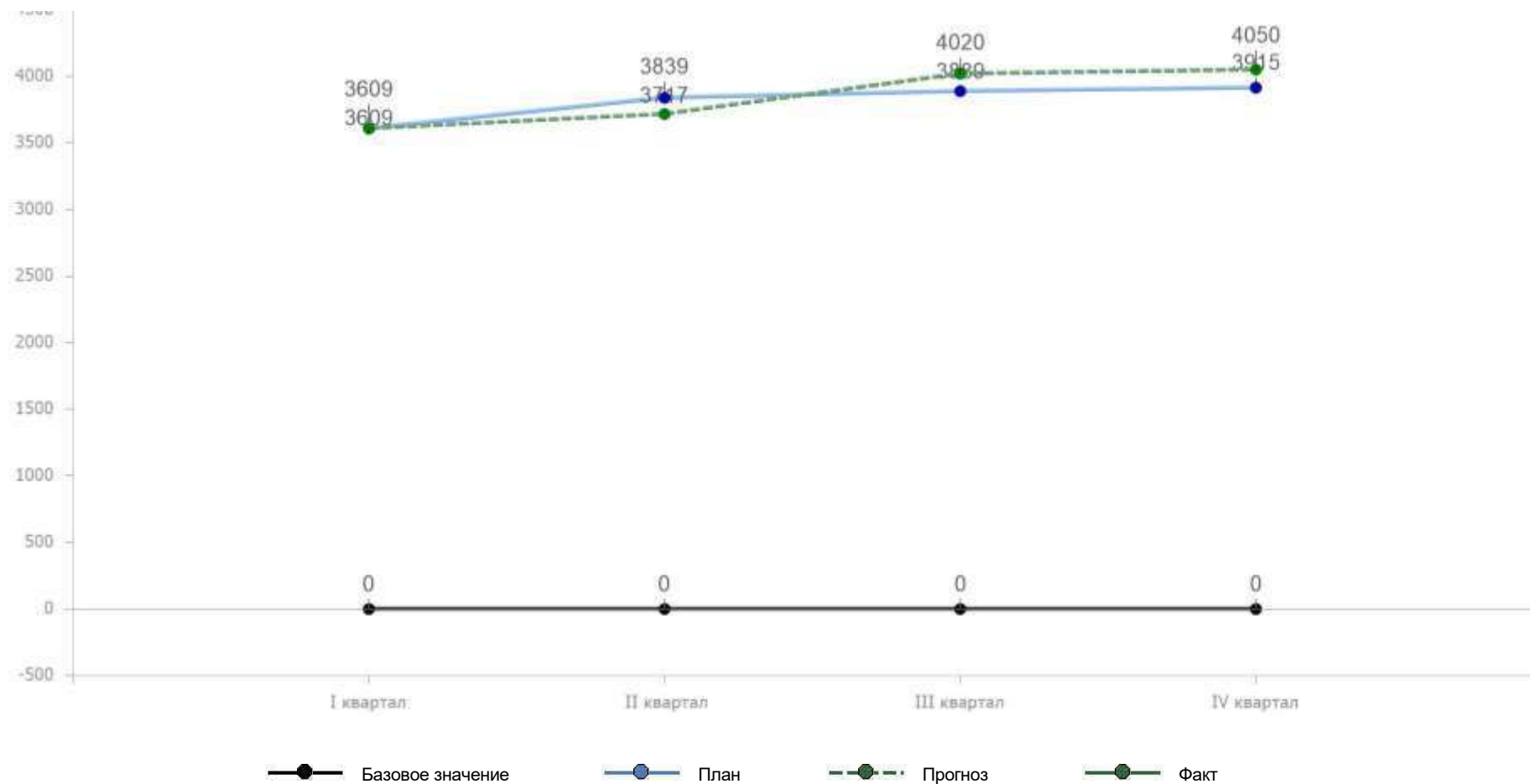


Рис. 3. Численность работников предприятий, прошедших переобучение, повысивших квалификацию в целях повышения производительности труда по всем субъектам Российской Федерации - 100,4 тыс. человек к концу 2024 года

Диаграмма достижения показателя

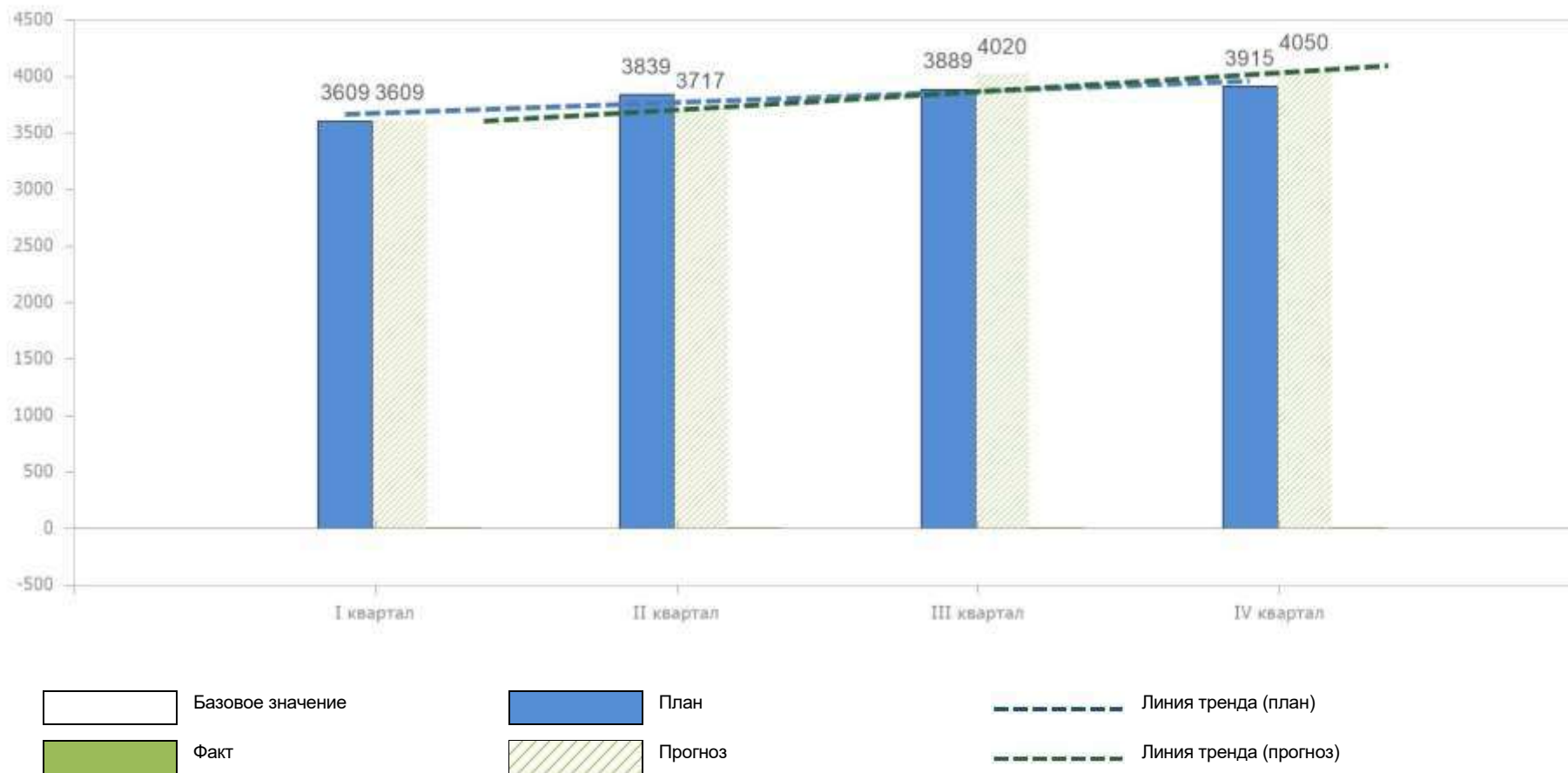


Рис. 4. Численность работников предприятий, прошедших переобучение, повысивших квалификацию в целях повышения производительности труда по всем субъектам Российской Федерации - 100,4 тыс. человек к концу 2024 года

График достижения показателя

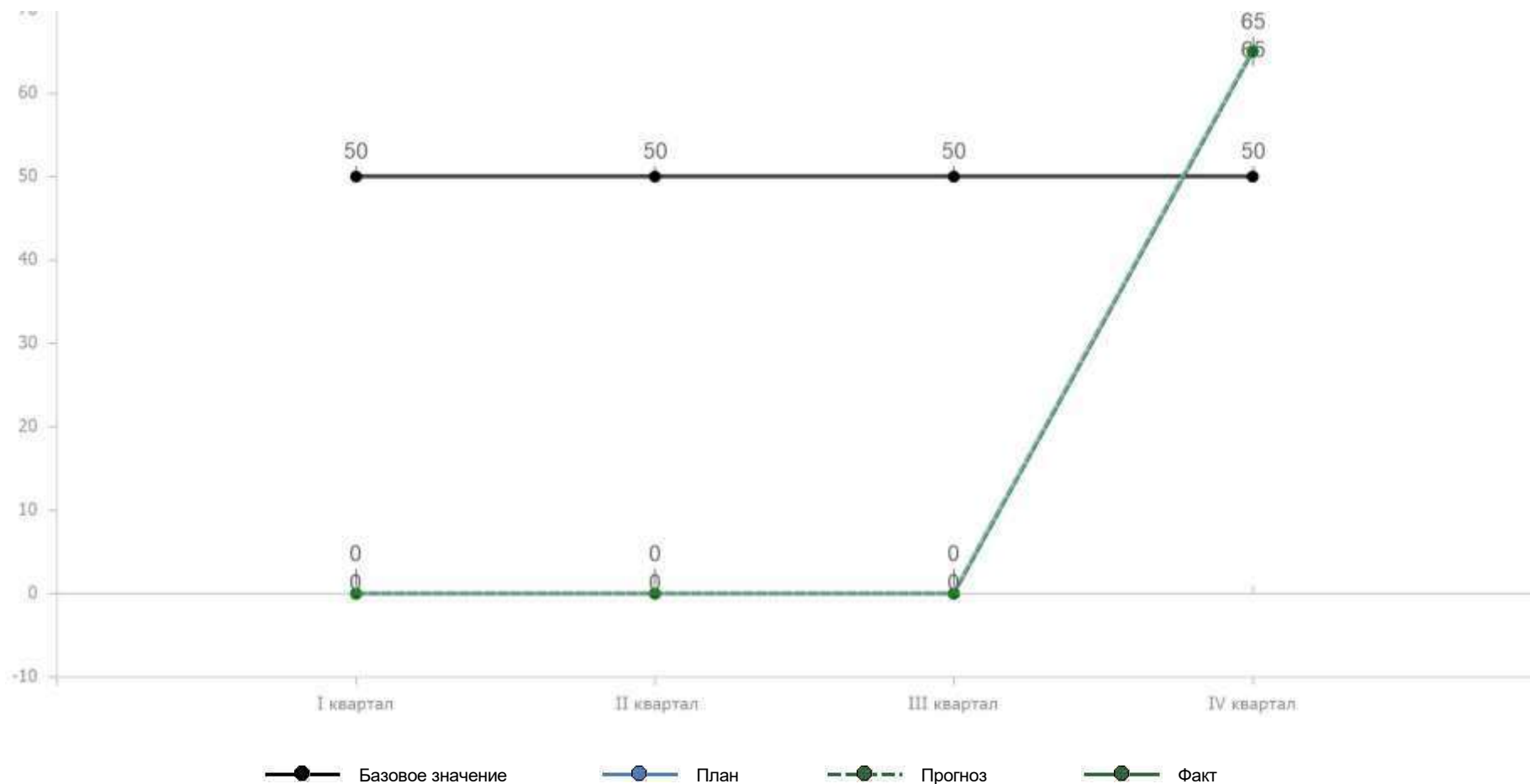


Рис. 5. Доля соискателей - получателей услуг по подбору вакансий центров занятости населения, в которых реализованы проекты по модернизации, удовлетворенных полученными услугами - 90% в 2024 году

Диаграмма достижения показателя

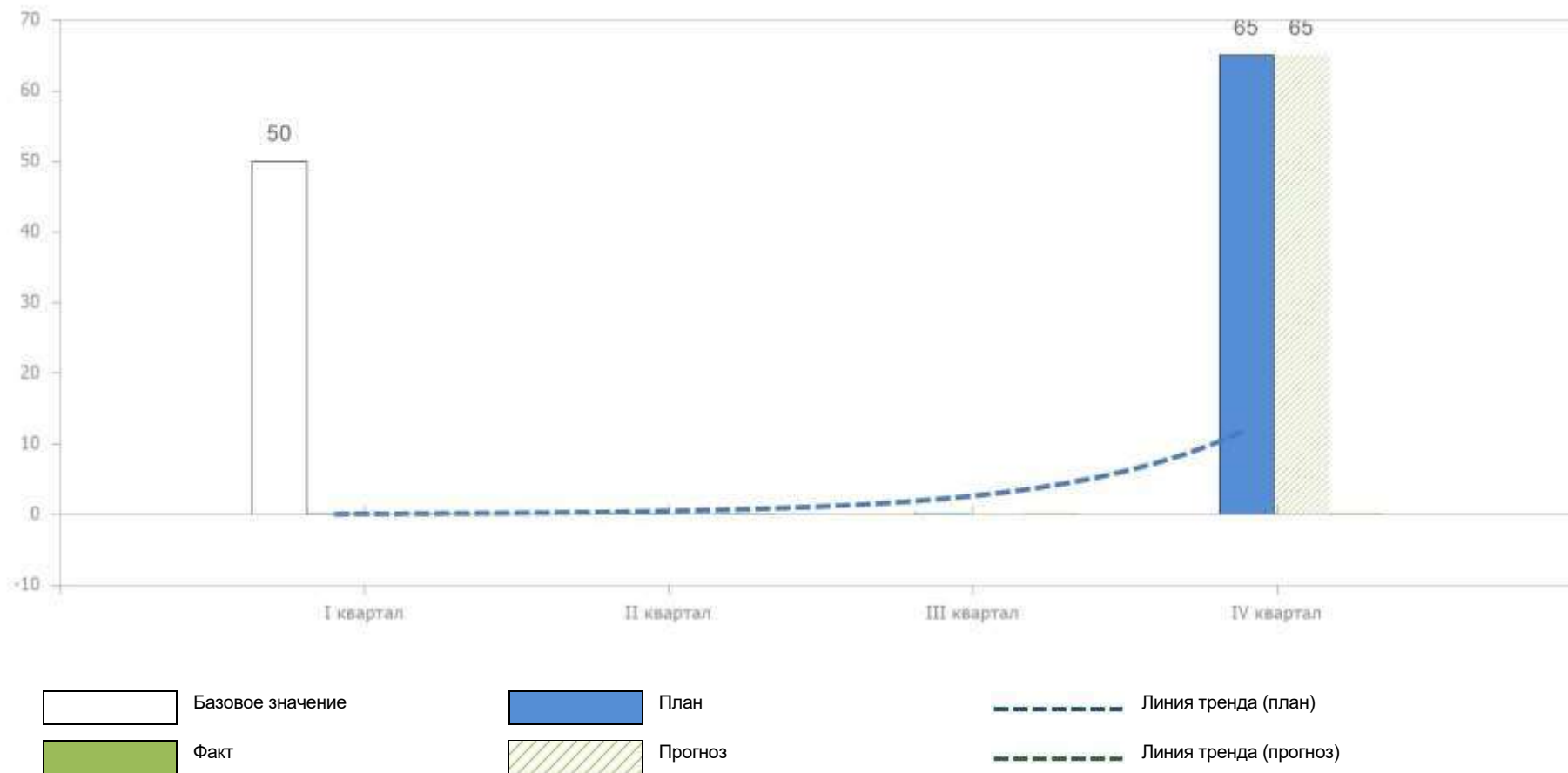


Рис. 6. Доля соискателей - получателей услуг по подбору вакансий центров занятости населения, в которых реализованы проекты по модернизации, удовлетворенных полученными услугами - 90% в 2024 году

График достижения показателя

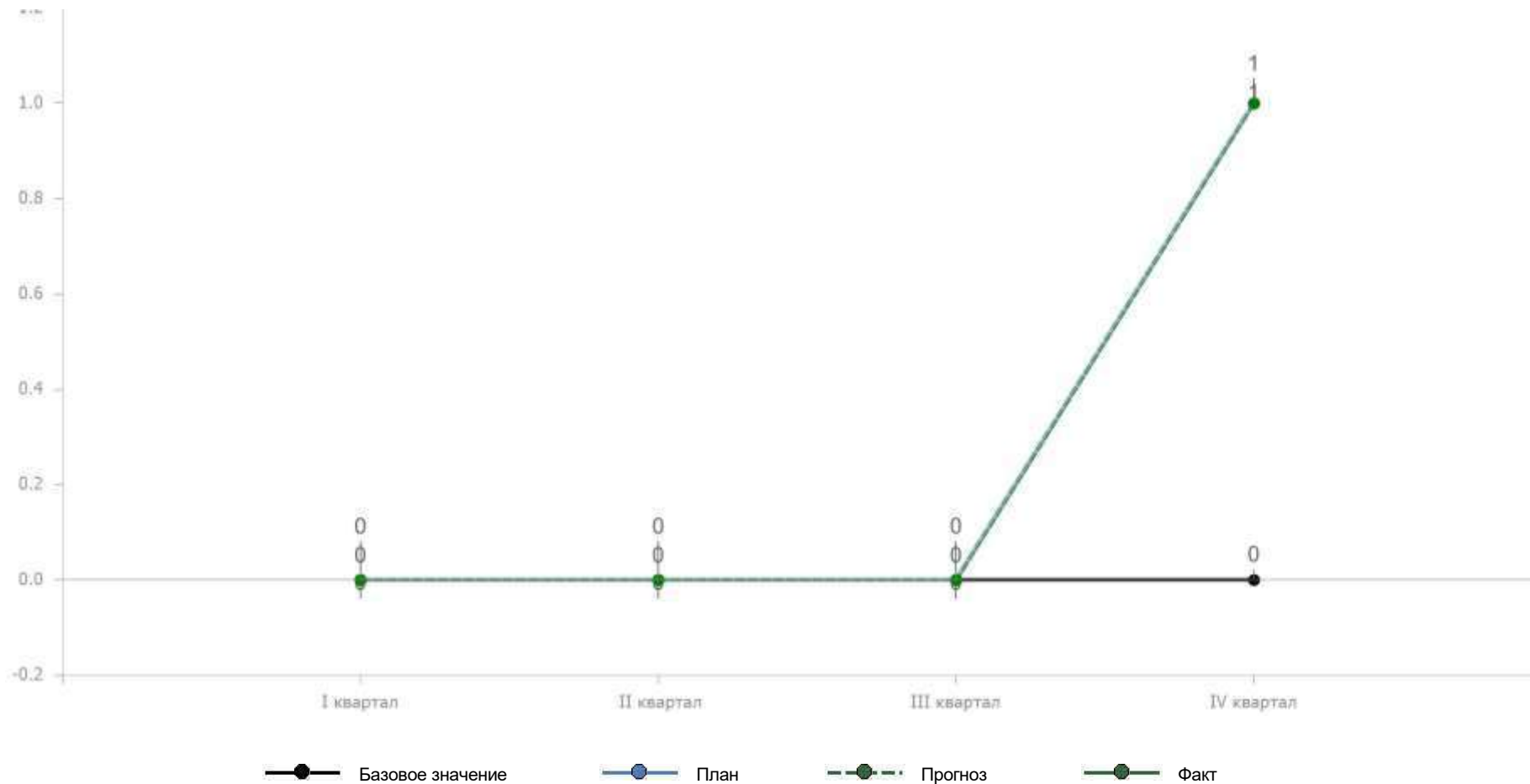


Рис. 7. Количество центров занятости населения в субъектах Российской Федерации, в которых реализуются или реализованы проекты по модернизации - не менее 85 к концу 2024 года

Диаграмма достижения показателя

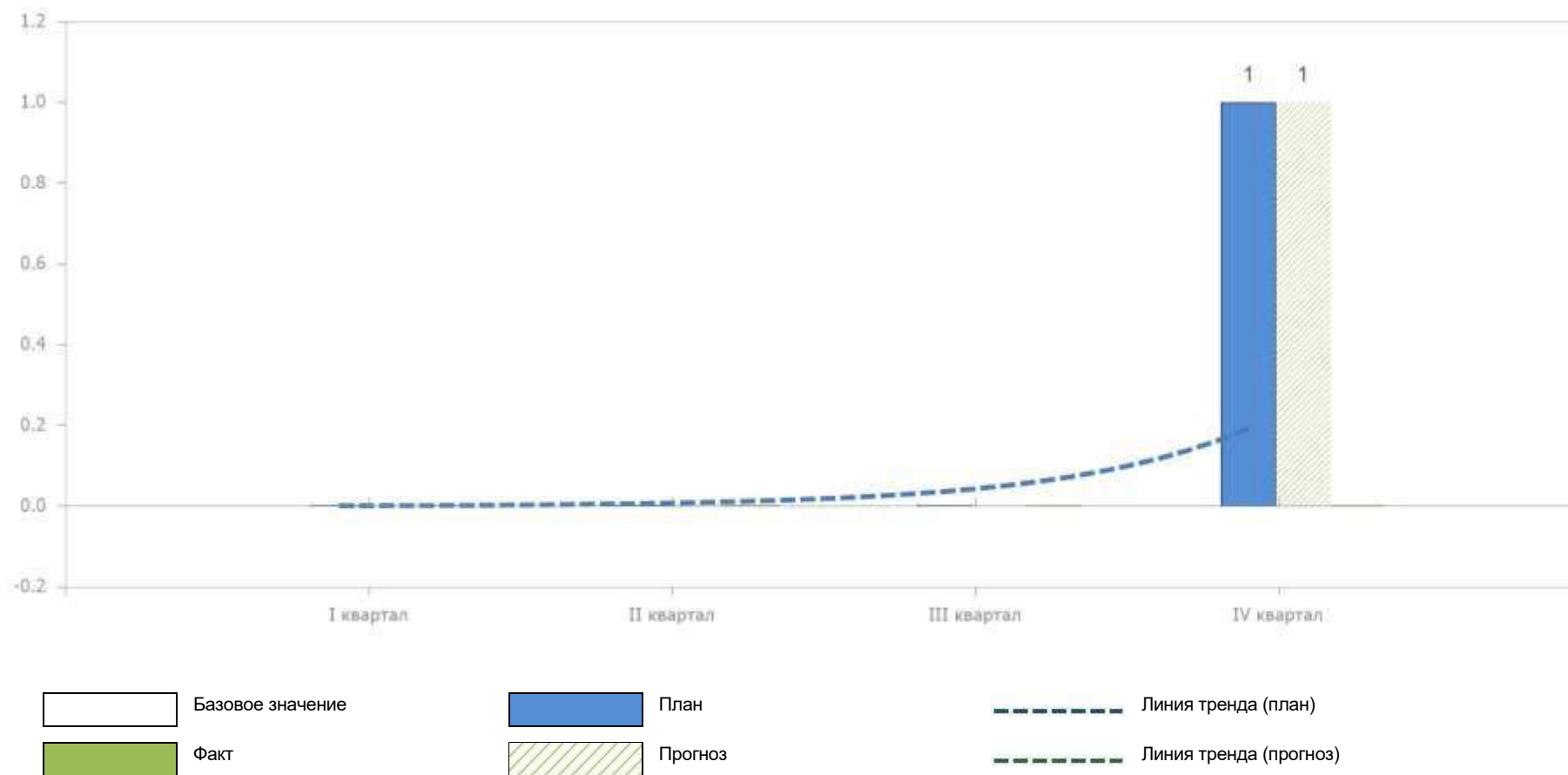


Рис. 8. Количество центров занятости населения в субъектах Российской Федерации, в которых реализуются или реализованы проекты по модернизации - не менее 85 к концу 2024 года

График достижения показателя

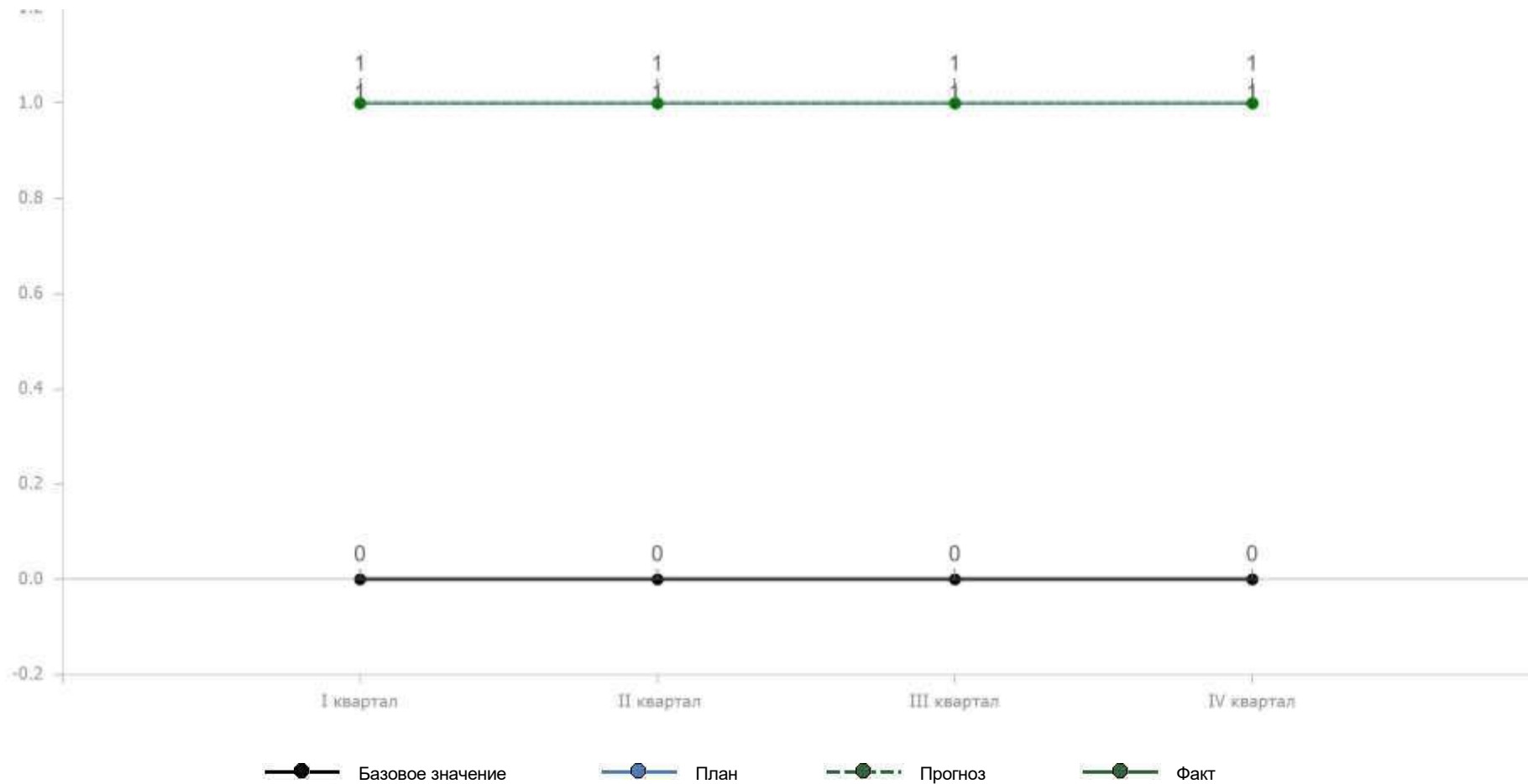


Рис. 9. Количество субъектов Российской Федерации - участников федерального проекта - 85 к концу 2024 года

Диаграмма достижения показателя




Рис. 10. Количество субъектов Российской Федерации - участников федерального проекта - 85 к концу 2024 года