

Руководитель
регионального проекта —
Чуракова Татьяна Юрьевна
ЭЛЕКТРОННОЙ ПОДПИСЬЮ

(подпись)

СВЕДЕНИЯ О СЕРТИФИКАТЕ ЭП

07.07.2020

Сертификат:

018BF7C700A6ABD5B64367A3BEA3D4724D

Владелец: Чуракова Татьяна Юрьевна

Действителен: с 23.04.2020 по 23.07.2021

ОДОБРЕН

О Т Ч Е Т

О ХОДЕ РЕАЛИЗАЦИИ РЕГИОНАЛЬНОГО ПРОЕКТА НА 30 ИЮНЯ 2020 ГОДА

"(P1-94) Финансовая поддержка семей при рождении детей (Удмуртская Республика)"

Общий статус реализации

1. Риски	2. Показатели	3. Бюджет	4. Результаты	5. Контрольные точки
				
<i>Отсутствие отклонений</i>	<i>Отсутствие отклонений</i>	<i>Отсутствие отклонений</i>	<i>Отсутствие отклонений</i>	<i>Отсутствие отклонений</i>

1. Ключевые риски

№ п/п	Статус	Наименование соответствующего раздела паспорта проекта	Краткое описание риска	Предлагаемые решения
<i>Отсутствуют ключевые риски</i>				

2. Сведения о значениях целей и показателей

№ п/п	Статус	Наименование целей и показателей	Единица измерения (по ОКЕИ)	Фактическое значение за предыдущий год	Значения по кварталам				Плановое значение на конец года	Процент достижения	Комментарий
					I	II	III	IV			
1		Коэффициенты рождаемости в возрастной группе 25-29 лет (число родившихся на 1000 женщин соответствующего возраста)	Единица	105.5	0	0	0	116.2	116.2	0,00%	Подтверждающие документы: 1. ""Об утверждении Федерального плана статистических работ" " Распоряжение Правительства Российской Федерации от 06.05.2008г. №671-р, приложен файл.В соответствии с Федеральным планом статистических работ, утвержденным Распоряжением Правительства Российской Федерации от 6 мая 2008 года № 671-р значение показателей «суммарный коэффициент рождаемости», «коэффициент рождаемости в возрастной группе 25-29 лет (число родившихся на 1000 женщин соответствующего возраста)» и «коэффициент рождаемости в возрастной группе 30-34 лет (число родившихся на 1000 женщин соответствующего возраста)» (далее – показатели) в разрезе субъектов Российской Федерации предоставляется Росстатом 15 марта (предварительные данные) и 15 августа (окончательные) только по году в целом. В связи с изложенным, представить значения показателей с ежеквартальной разбивкой не представляется возможным.
2		Коэффициенты рождаемости в возрастной группе 30-34 лет	Единица	80.2	0	0	0	93	93	0,00%	Подтверждающие документы: 1. ""Об утверждении Федерального плана статистических работ"" Распоряжение

■ Отсутствие отклонений

■ Наличие отклонений


■ Наличие критических отклонений


■ Сведения не представлены


Прогнозные сведения


№ п/п	Статус	Наименование целей и показателей	Единица измерения (по ОКЕИ)	Фактическое значение за предыдущий год	Значения по кварталам				Плановое значение на конец года	Процент достижения	Комментарий
					I	II	III	IV			
		(число родившихся на 1000 женщин соответствующего возраста)									Правительства Российской Федерации от 06.05.2008г. №671-р, приложен файл. В соответствии с Федеральным планом статистических работ, утвержденным Распоряжением Правительства Российской Федерации от 6 мая 2008 года № 671-р значение показателей «суммарный коэффициент рождаемости», «коэффициент рождаемости в возрастной группе 25-29 лет (число родившихся на 1000 женщин соответствующего возраста)» и «коэффициент рождаемости в возрастной группе 30-34 лет (число родившихся на 1000 женщин соответствующего возраста)» (далее – показатели) в разрезе субъектов Российской Федерации предоставляется Росстатом 15 марта (предварительные данные) и 15 августа (окончательные) только по году в целом. В связи с изложенным, представить значения показателей с ежеквартальной разбивкой не представляется возможным.
3		Суммарный коэффициент рождаемости	Единица	1.628	0	0	0	1.767	1.767	0,00%	Подтверждающие документы: 1. ""Об утверждении Федерального плана статистических работ" " Распоряжение Правительства Российской Федерации от 06.05.2008г. №671-р, приложен файл. В соответствии с Федеральным планом статистических работ, утвержденным Распоряжением Правительства Российской Федерации от 6 мая 2008 года № 671-р значение показателей «суммарный коэффициент рождаемости», «коэффициент рождаемости в возрастной группе 25-29 лет (число родившихся на 1000 женщин соответствующего возраста)» и «коэффициент рождаемости в возрастной группе 30-34 лет (число родившихся на 1000 женщин соответствующего возраста)» «суммарный коэффициент рождаемости вторых детей (число детей на одну

 Отсутствие отклонений

 Наличие отклонений

 Наличие критических отклонений


 Сведения не представлены

 Прогнозные сведения

№ п/п	Статус	Наименование целей и показателей	Единица измерения (по ОКЕИ)	Фактическое значение за предыдущий год	Значения по кварталам				Плановое значение на конец года	Процент достижения	Комментарий
					I	II	III	IV			
											женщину)», «суммарный коэффициент рождаемости третьих и последующих детей (число детей на одну женщину)» (далее – показатели) в разрезе субъектов Российской Федерации предоставляется Росстатом 15 марта (предварительные данные) и 15 августа (окончательные) только по году в целом. В связи с изложенным, представить значения показателей с ежеквартальной разбивкой не представляется возможным
4		Суммарный коэффициент рождаемости вторых детей	Единица		0	0	0	0.615	0.615	0,00%	Подтверждающие документы: 1. "Об утверждении Федерального плана статистических работ" Распоряжение Правительства Российской Федерации от 06.05.2008г. №671-р, приложен файл. В соответствии с Федеральным планом статистических работ, утвержденным Распоряжением Правительства Российской Федерации от 6 мая 2008 года № 671-р значение показателей «суммарный коэффициент рождаемости», «коэффициент рождаемости в возрастной группе 25-29 лет (число родившихся на 1000 женщин соответствующего возраста)» и «коэффициент рождаемости в возрастной группе 30-34 лет (число родившихся на 1000 женщин соответствующего возраста)» «суммарный коэффициент рождаемости вторых детей (число детей на одну женщину)», «суммарный коэффициент рождаемости третьих и последующих детей (число детей на одну женщину)» (далее – показатели) в разрезе субъектов Российской Федерации предоставляется Росстатом 15 марта (предварительные данные) и 15 августа (окончательные) только по году в целом. В связи с изложенным, представить значения показателей с ежеквартальной разбивкой не представляется возможным



 Отсутствие отклонений

 Наличие отклонений


 Наличие критических отклонений


 Сведения не представлены

 Прогнозные сведения

№ п/п	Статус	Наименование целей и показателей	Единица измерения (по ОКЕИ)	Фактическое значение за предыдущий год	Значения по кварталам				Плановое значение на конец года	Процент достижения	Комментарий
					I	II	III	IV			
5		Суммарный коэффициент рождаемости третьих и последующих детей	Единица		0	0	0	0.385	0.385	0,00%	Подтверждающие документы: 1. " "Об утверждении Федерального плана статистических работ" " Распоряжение Правительства Российской Федерации от 06.05.2008г. №671-р, приложен файл. В соответствии с Федеральным планом статистических работ, утвержденным Распоряжением Правительства Российской Федерации от 6 мая 2008 года № 671-р значение показателей «суммарный коэффициент рождаемости», «коэффициент рождаемости в возрастной группе 25-29 лет (число родившихся на 1000 женщин соответствующего возраста)», «коэффициент рождаемости в возрастной группе 30-34 лет (число родившихся на 1000 женщин соответствующего возраста)», «суммарный коэффициент рождаемости вторых детей (число детей на одну женщину)» , «суммарный коэффициент рождаемости третьих и последующих детей (число детей на одну женщину)» (далее – показатели) в разрезе субъектов Российской Федерации предоставляется Росстатом 15 марта (предварительные данные) и 15 августа (окончательные) только по году в целом. В связи с изложенным, представить значения показателей с ежеквартальной разбивкой не представляется возможным.
6		Коэффициент рождаемости в возрасте 35-39 лет	Единица		0	0	0	41.63	41.63	0,00%	Подтверждающие документы: 1. " "Об утверждении Федерального плана статистических работ" " Распоряжение Правительства Российской Федерации от 06.05.2008г. №671-р, приложен файл. В соответствии с Федеральным планом статистических работ, утвержденным Распоряжением Правительства Российской Федерации от 6 мая 2008 года № 671-р значение показателей «суммарный коэффициент рождаемости», «коэффициент

 Отсутствие отклонений

 Наличие отклонений


 Наличие критических отклонений


 Сведения не представлены

 Прогнозные сведения

№ п/п	Статус	Наименование целей и показателей	Единица измерения (по ОКЕИ)	Фактическое значение за предыдущий год	Значения по кварталам				Плановое значение на конец года	Процент достижения	Комментарий
					I	II	III	IV			
											<p>рождаемости в возрастной группе 25-29 лет (число родившихся на 1000 женщин соответствующего возраста)», «коэффициент рождаемости в возрастной группе 30-34 лет (число родившихся на 1000 женщин соответствующего возраста)», «суммарный коэффициент рождаемости вторых детей (число детей на одну женщину)» , «суммарный коэффициент рождаемости третьих и последующих детей (число детей на одну женщину)» (далее – показатели) в разрезе субъектов Российской Федерации предоставляется Росстатом 15 марта (предварительные данные) и 15 августа (окончательные) только по году в целом. В связи с изложенным, представить значения показателей с ежеквартальной разбивкой не представляется возможным.</p>

 Отсутствие отклонений












 Наличие отклонений

 Наличие критических отклонений

 Сведения не представлены


 Прогнозные сведения


3. Статус достижения результатов

№ п/п	Статус	Наименование результата	Достижение контрольных точек
1		Семьи с тремя и более детьми получают ежемесячную денежную выплату , назначаемую на третьего и последующего ребенка в возрасте от 1,5 до 3 лет, рожденных до 31 декабря 2017 года Значение: 2,1000 Дата: 31.12.2020	
2		Нуждающиеся семьи получают ежемесячные выплаты в связи с рождением (усыновлением) первого ребенка за счет субвенций из федерального бюджета Значение: 2,4910 Дата: 15.12.2020	
3		Семьи с тремя и более детьми получают ежемесячную денежную выплату, назначаемую в случае рождения третьего ребенка или последующих детей до достижения ребенком возраста 3 лет Значение: 1,8200 Дата: 15.12.2020	
4		Многодетные семьи воспользуются мерами социальной поддержки , предусмотренными Законом Удмуртской Республики от 05.05.2006 № 13-РЗ "О мерах по социальной поддержке многодетных семей" Значение: 24,5000 Дата: 31.12.2020	
5		Многодетные семьи, нуждающиеся в улучшении жилищных условий, в которых одновременно родилось трое и более детей, получают безвозмездную субсидию на приобретение жилого помещения Значение: 100,0000 Дата: 31.12.2020	
6		Студенческие семьи получают единовременную денежную выплату при рождении ребенка Значение: 70,0000 Дата: 31.12.2020	
7		Обеспечена демонстрация информационных материалов по телевидению и радио, в печатных изданиях и информационно-телекоммуникационной сети Интернет, включая информирование населения в ходе прямых эфиров, телефонных линий, интервью, в целях популяризации системы мер финансовой поддержки семей , а также пропаганды семейных ценностей и института многодетной семьи Значение: 10,0000 Дата: 31.12.2020	
8		Обеспечена демонстрация социальной рекламы, направленной на профилактику аборт, в целях популяризации здоровой, полной семьи Значение: 4,0000 Дата: 31.12.2020	


³ПС - президиум Совета при Президенте Российской Федерации по стратегическому развитию и национальным проектам; ПК - проектный комитет; РНП - руководитель национального проекта.

 Отсутствие отклонений

 Наличие отклонений




 Наличие критических отклонений

 Сведения не представлены

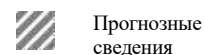
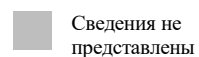
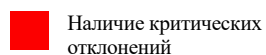
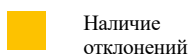
 Прогнозные сведения






4. Динамика достижения контрольных точек

Сведения о достижении результатов, контрольных точек и мероприятий

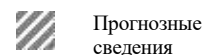
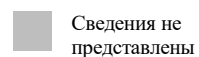
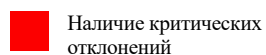
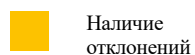
№ п/п	Уровень контроля ³	Статус	Наименование результата, контрольной точки, мероприятия	Срок реализации		Ответственный исполнитель	Комментарий
				план	факт/прогноз		
1.			<i>Нуждающиеся семьи получают ежемесячные выплаты в связи с рождением (усыновлением) первого ребенка за счет субвенций из федерального бюджета Значение: 2.491, на дату 15.12.2020</i>	15.12.2020	15.12.2020	Чуракова Т. Ю.	Информация по значению результата: В работе.Подтверждающие документы: 1. ""Отчет о расходах бюджета субъекта Российской Федерации и бюджета г. Байконура, источником финансового обеспечения которых являются субвенции из федерального бюджета бюджетам субъектов Российской Федерации и бюджету г. Байконура на осуществление переданных полномочий Российской Федерации по назначению и осуществлению ежемесячной выплаты в связи с рождением (усыновлением) первого ребенка за май 2020 года "" Отчет Министерства социальной политики и труда Удмуртской Республики от 08.06.2020г. №б/н, приложен файл. Риски отклонений от сроков получения результата отсутствуют Предоставлена информация : 2 809 из 2 491
1.1.	КРП		Услуга оказана (работы выполнены)	15.12.2020	15.12.2020	Чуракова Т. Ю.	В работе. Риски отклонений от сроков выполнения отсутствуют
1.1.1	РНП		В 2020 году территориальными органами социальной защиты не менее 8 тысячам семей осуществлена ежемесячная денежная выплата в связи с рождением (усыновлением) первого ребенка	01.05.2020	01.05.2020	Чуракова Т. Ю.	Выполнено. Подтверждающие документы: 1. ". "Отчет о расходах бюджета субъекта Российской Федерации и бюджета г. Байканура, источником финансового обеспечения которых являются субвенции из федерального бюджета бюджетам субъектов Российской Федерации и бюджету г. Байканура на осуществление переданных полномочий Российской Федерации по

³ПС - президиум Совета при Президенте Российской Федерации по стратегическому развитию и национальным проектам; ПК - проектный комитет; РНП - руководитель национального проекта.



№ п/п	Уровень контроля ³	Статус	Наименование результата, контрольной точки, мероприятия	Срок реализации		Ответственный исполнитель	Комментарий
				план	факт/прогноз		
							назначению и осуществлению ежемесячной выплаты в связи с рождением (усыновлением) первого ребенка за апрель 2020 года. " Отчет Министерства социальной политики и труда Удмуртской Республики от 01.05.2020г. №б/н, приложен файл.
2.			<i>Обеспечена демонстрация информационных материалов по телевидению и радио, в печатных изданиях и информационно-телекоммуникационной сети Интернет, включая информирование населения в ходе прямых эфиров, телефонных линий, интервью, в целях популяризации системы мер финансовой поддержки семей , а также пропаганды семейных ценностей и института многодетной семьи Значение: 10, на дату 31.12.2020</i>	31.12.2020	31.12.2020	Чуракова Т. Ю.	Информация по значению результата: В работе.Риски отклонений от сроков получения результата отсутствуют Предоставлена информация : 0 из 10.
2.1.	КРП		Сведения о государственном (муниципальном) контракте внесены в реестр контрактов, заключенных заказчиками по результатам закупок	01.08.2020	01.08.2020	Чуракова Т. Ю.	В работе. Риски отклонения от сроков выполнения отсутствуют
3.			<i>Обеспечена демонстрация социальной рекламы, направленной на профилактику абортов, в целях популяризации здоровой, полной семьи Значение: 4, на дату 31.12.2020</i>	31.12.2020	31.12.2020	Чуракова Т. Ю.	Информация по значению результата: В работе.Риски отклонений от сроков получения результата отсутствуют Предоставлена информация : 0 из 4.
3.1.	КРП		Сведения о государственном (муниципальном) контракте внесены в реестр контрактов, заключенных	01.09.2020	01.09.2020	Чуракова Т. Ю.	В работе. Риски отклонения от сроков выполнения отсутствуют


³ПС - президиум Совета при Президенте Российской Федерации по стратегическому развитию и национальным проектам; ПК - проектный комитет; РНП - руководитель национального проекта.




№ п/п	Уровень контроля ³	Статус	Наименование результата, контрольной точки, мероприятия	Срок реализации		Ответственный исполнитель	Комментарий
				план	факт/прогноз		
			заказчиками по результатам закупок				


³ПС - президиум Совета при Президенте Российской Федерации по стратегическому развитию и национальным проектам; ПК - проектный комитет; РНП - руководитель национального проекта.

 Отсутствие отклонений

 Наличие отклонений

 Наличие критических отклонений

 Сведения не представлены

 Прогнозные сведения

Динамика достижения контрольных точек

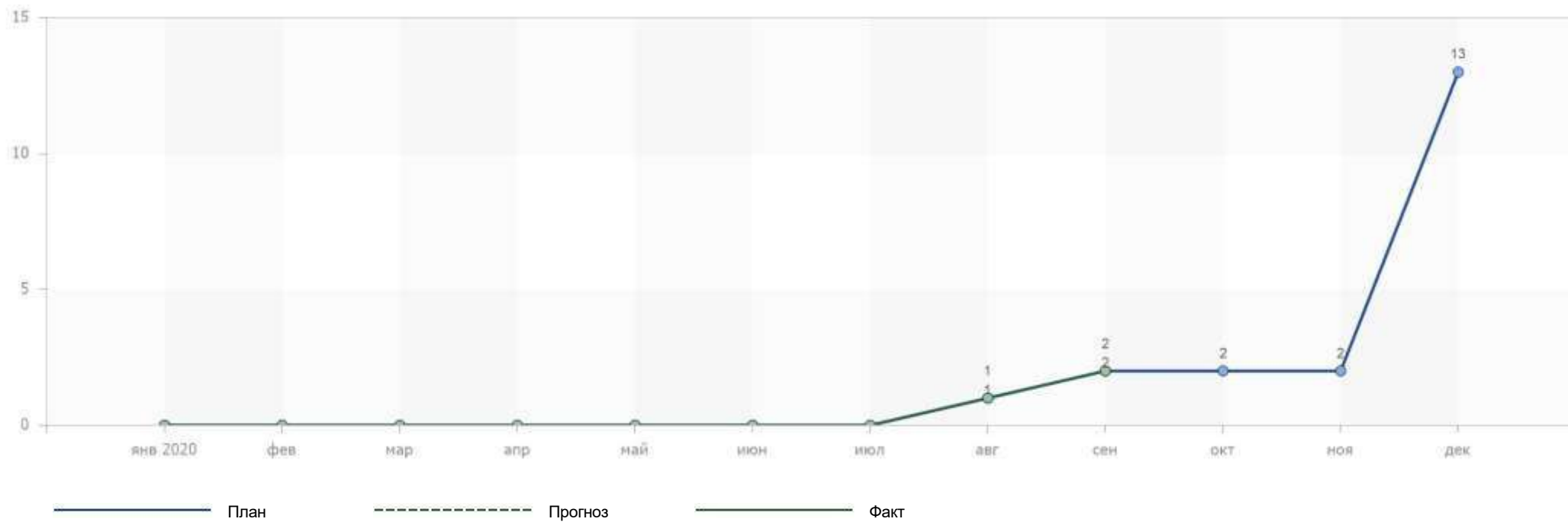


Рис. 1. "(Р1-94) Финансовая поддержка семей при рождении детей (Удмуртская Республика)"

График достижения показателя

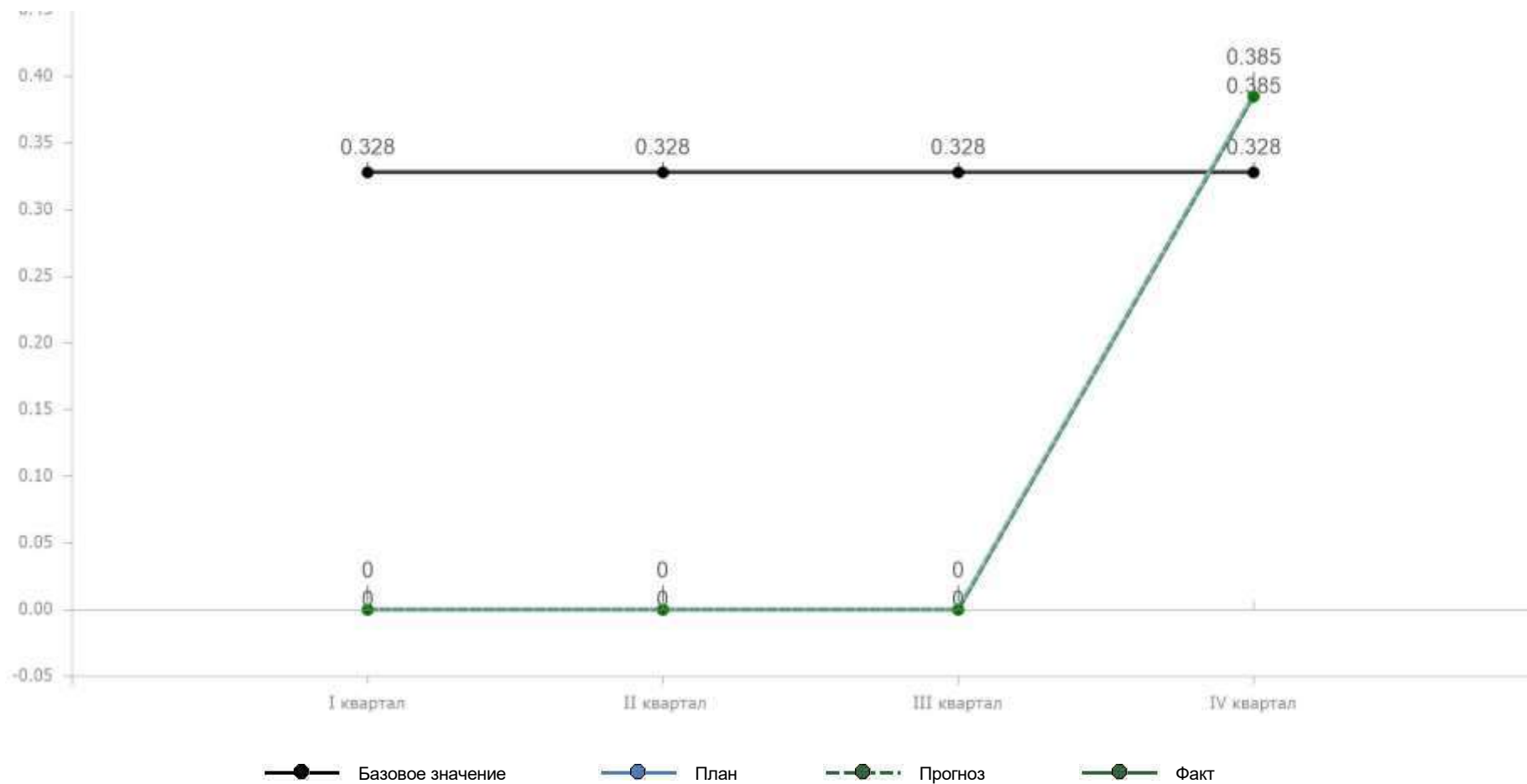


Рис. 1. Суммарный коэффициент рождаемости третьих и последующих детей

Диаграмма достижения показателя

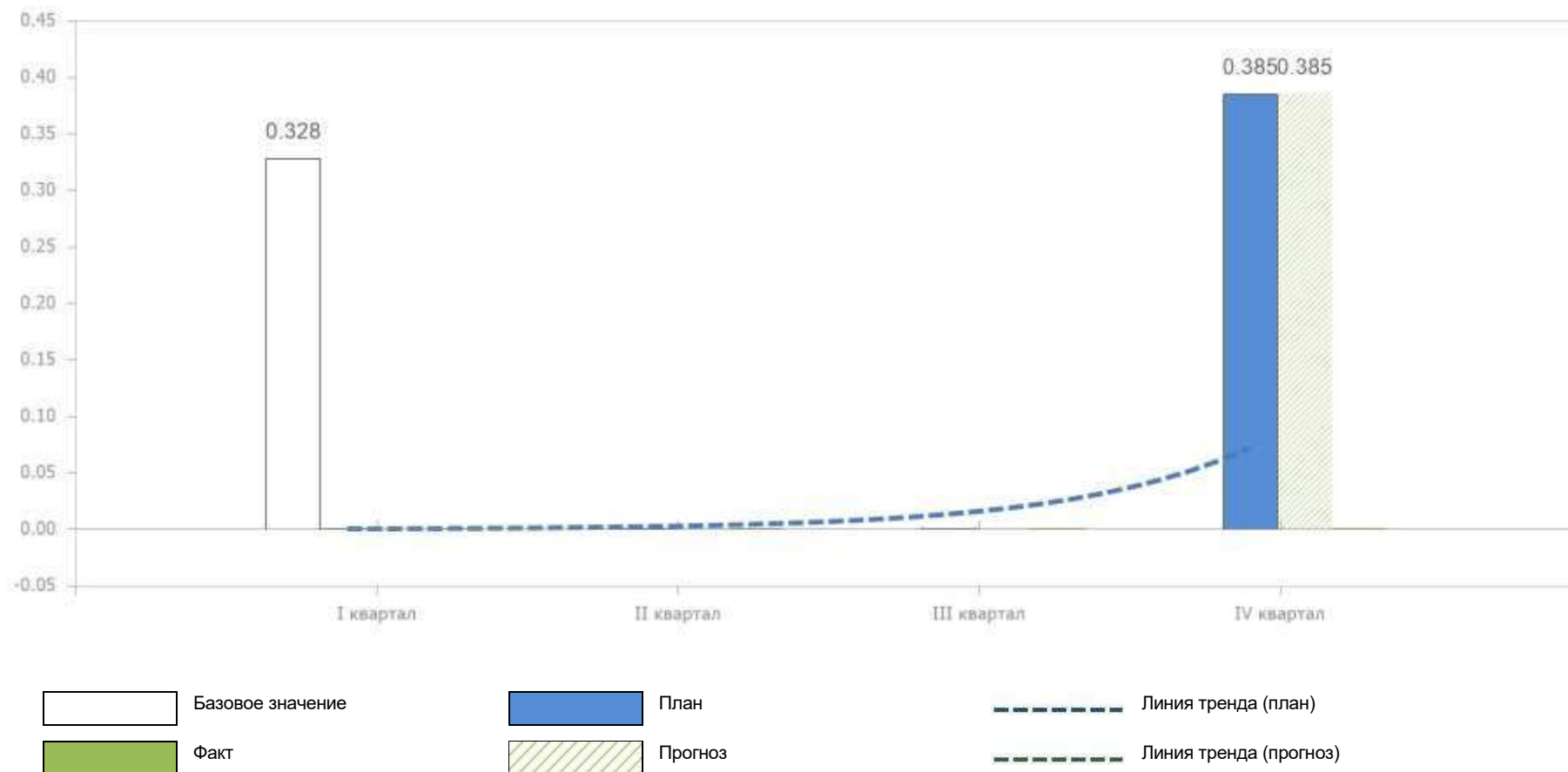


Рис. 2. Суммарный коэффициент рождаемости третьих и последующих детей

График достижения показателя

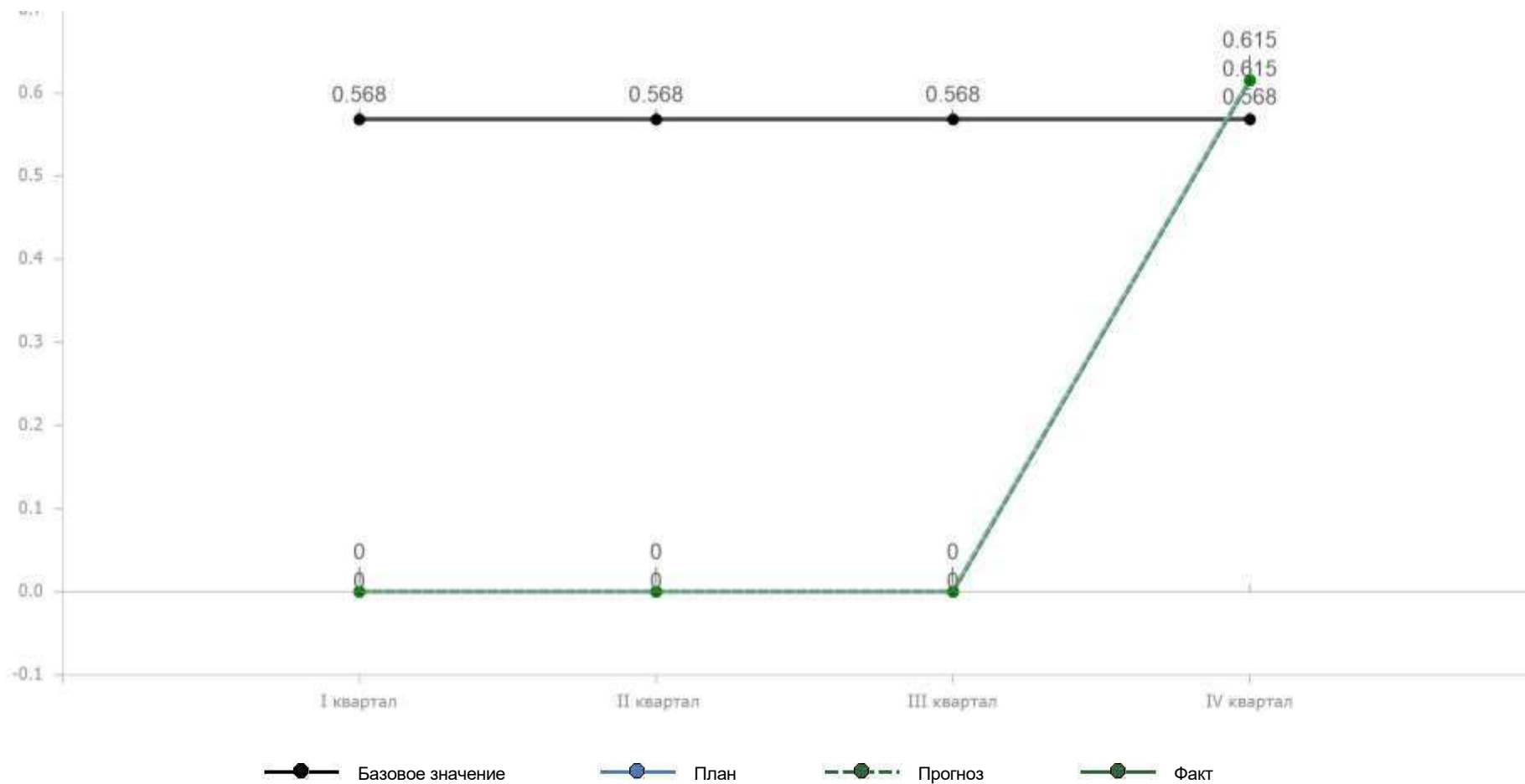


Рис. 3. Суммарный коэффициент рождаемости вторых детей

Диаграмма достижения показателя

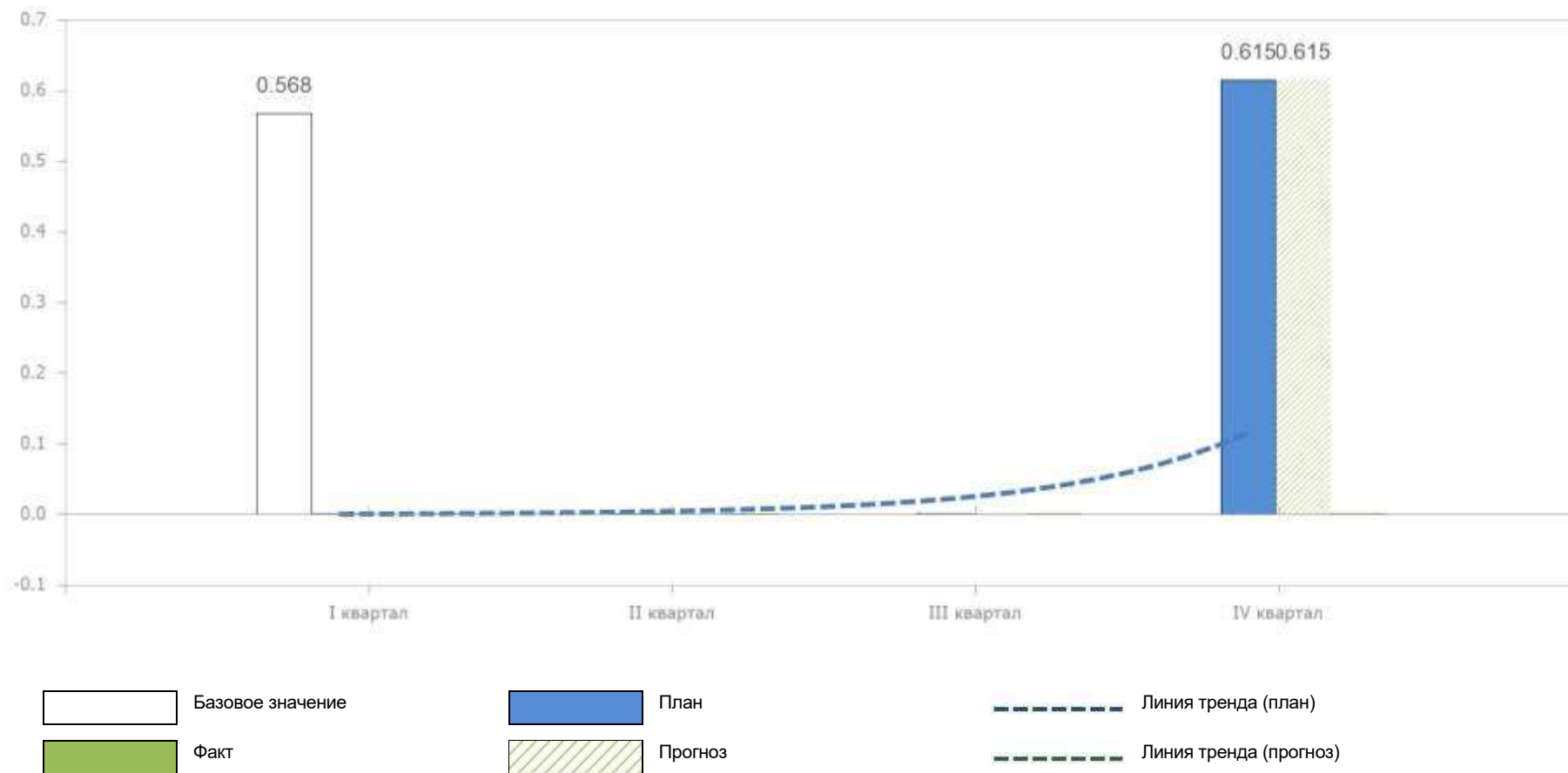


Рис. 4. Суммарный коэффициент рождаемости вторых детей

График достижения показателя

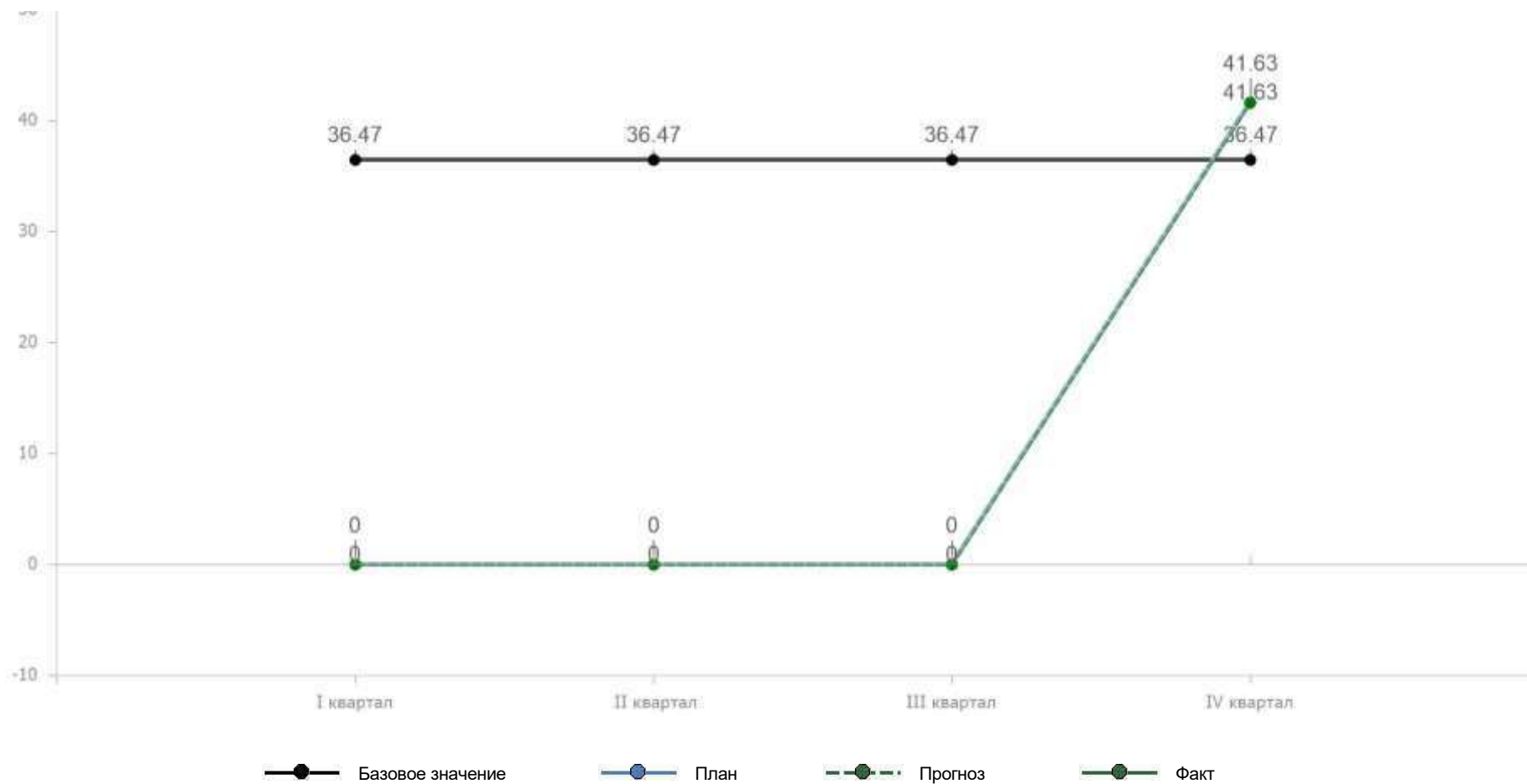


Рис. 5. Коэффициент рождаемости в возрасте 35-39 лет

Диаграмма достижения показателя

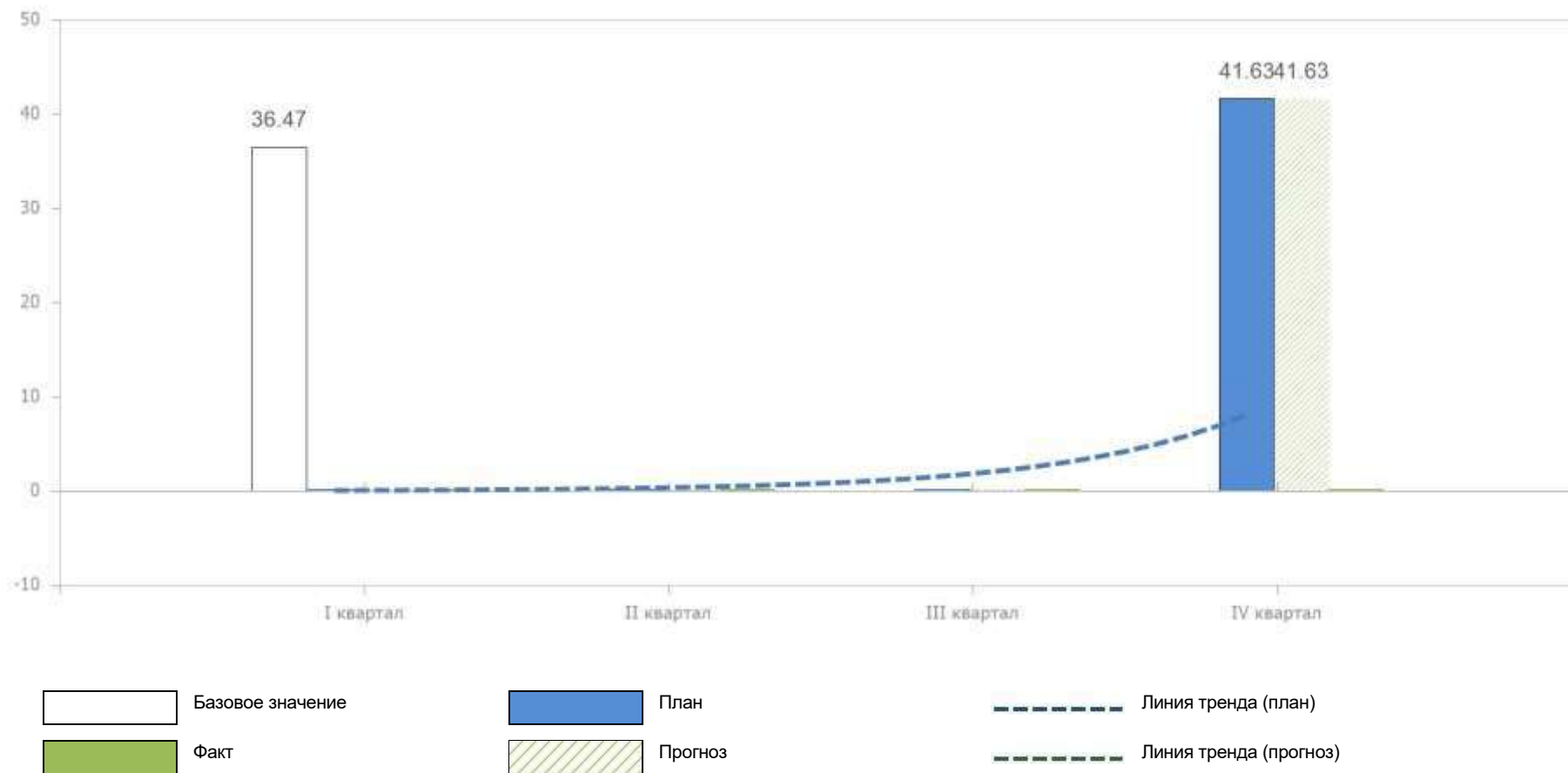


Рис. 6. Коэффициент рождаемости в возрасте 35-39 лет

График достижения показателя

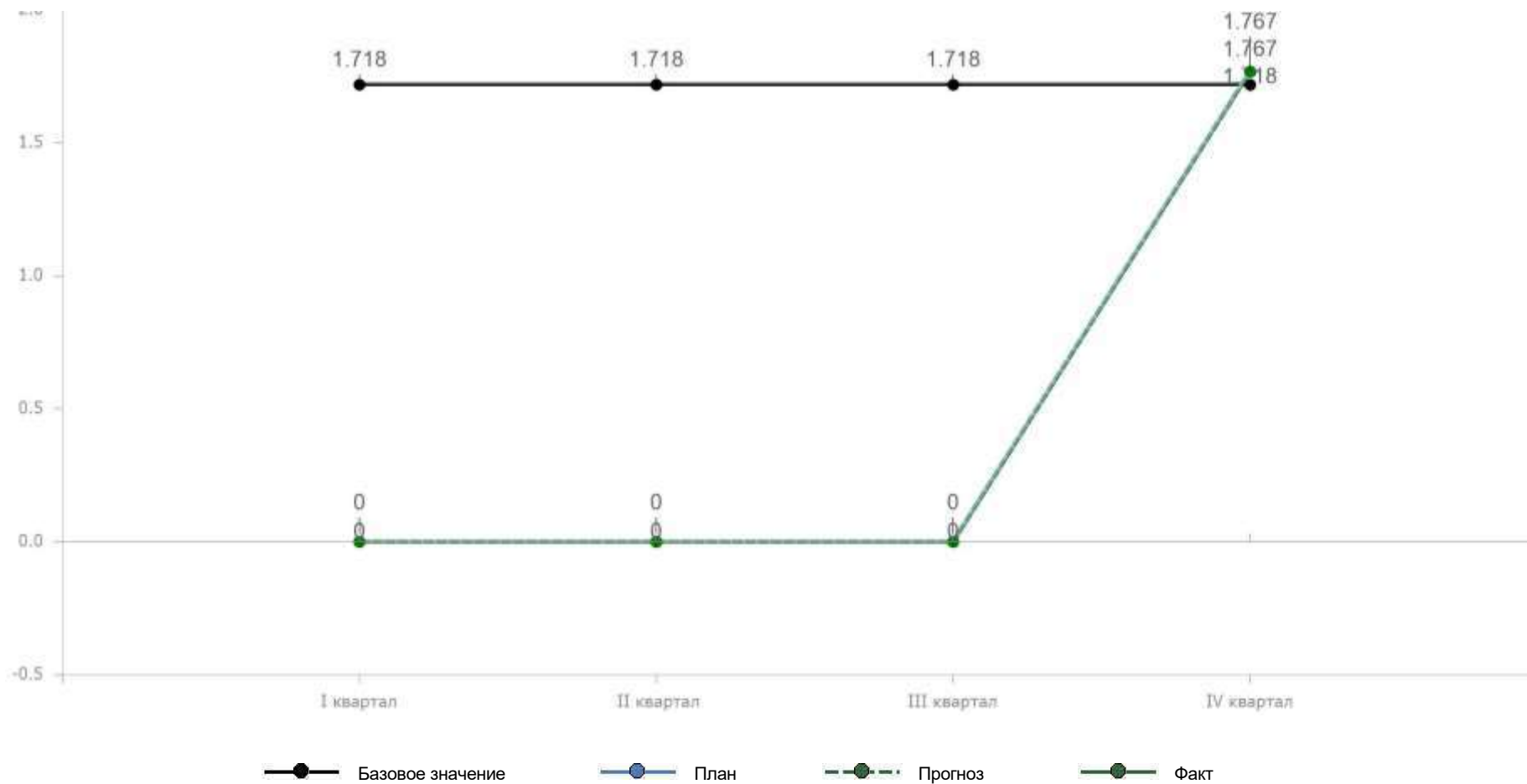


Рис. 7. Суммарный коэффициент рождаемости

Диаграмма достижения показателя

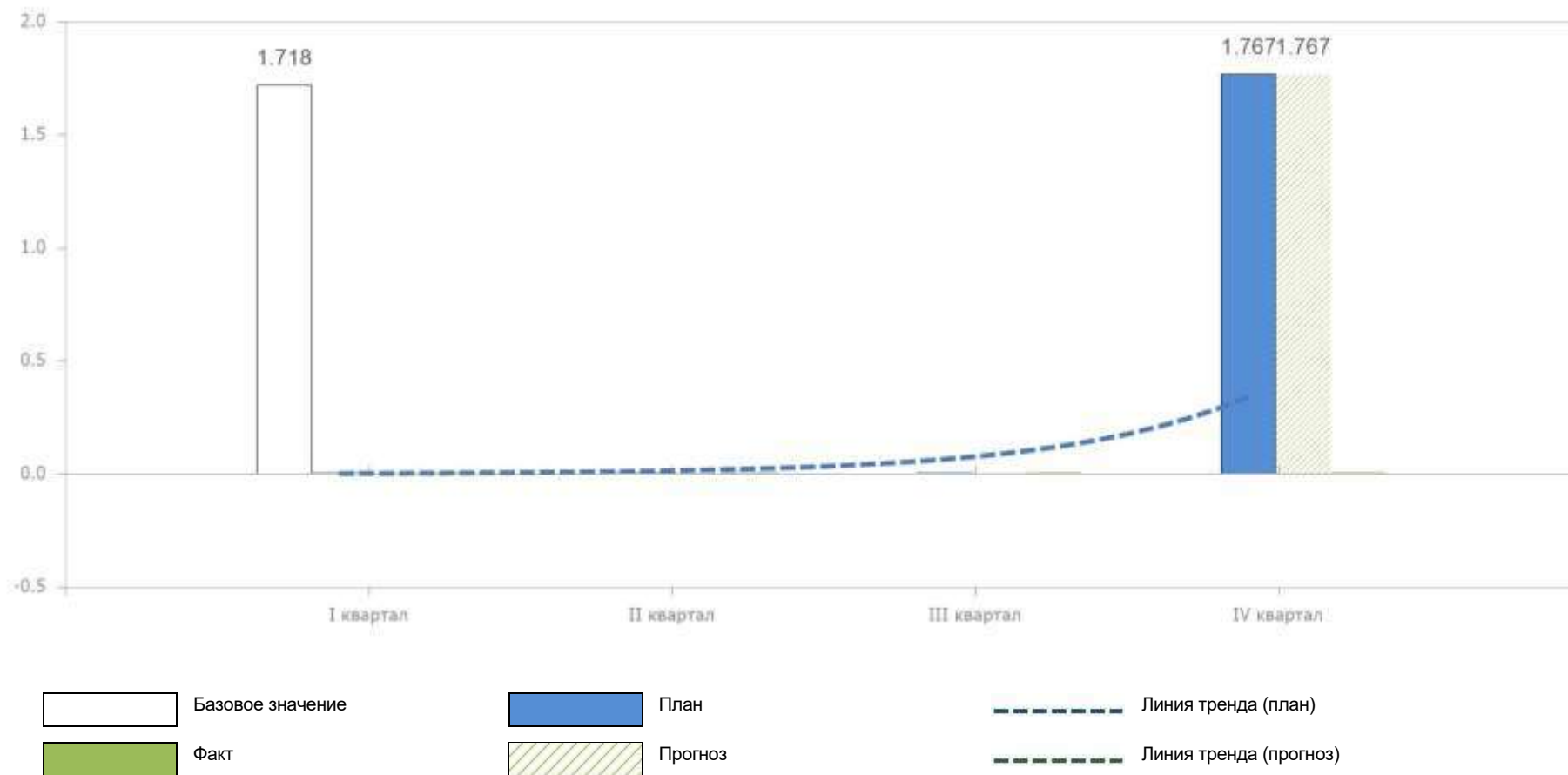


Рис. 8. Суммарный коэффициент рождаемости

График достижения показателя

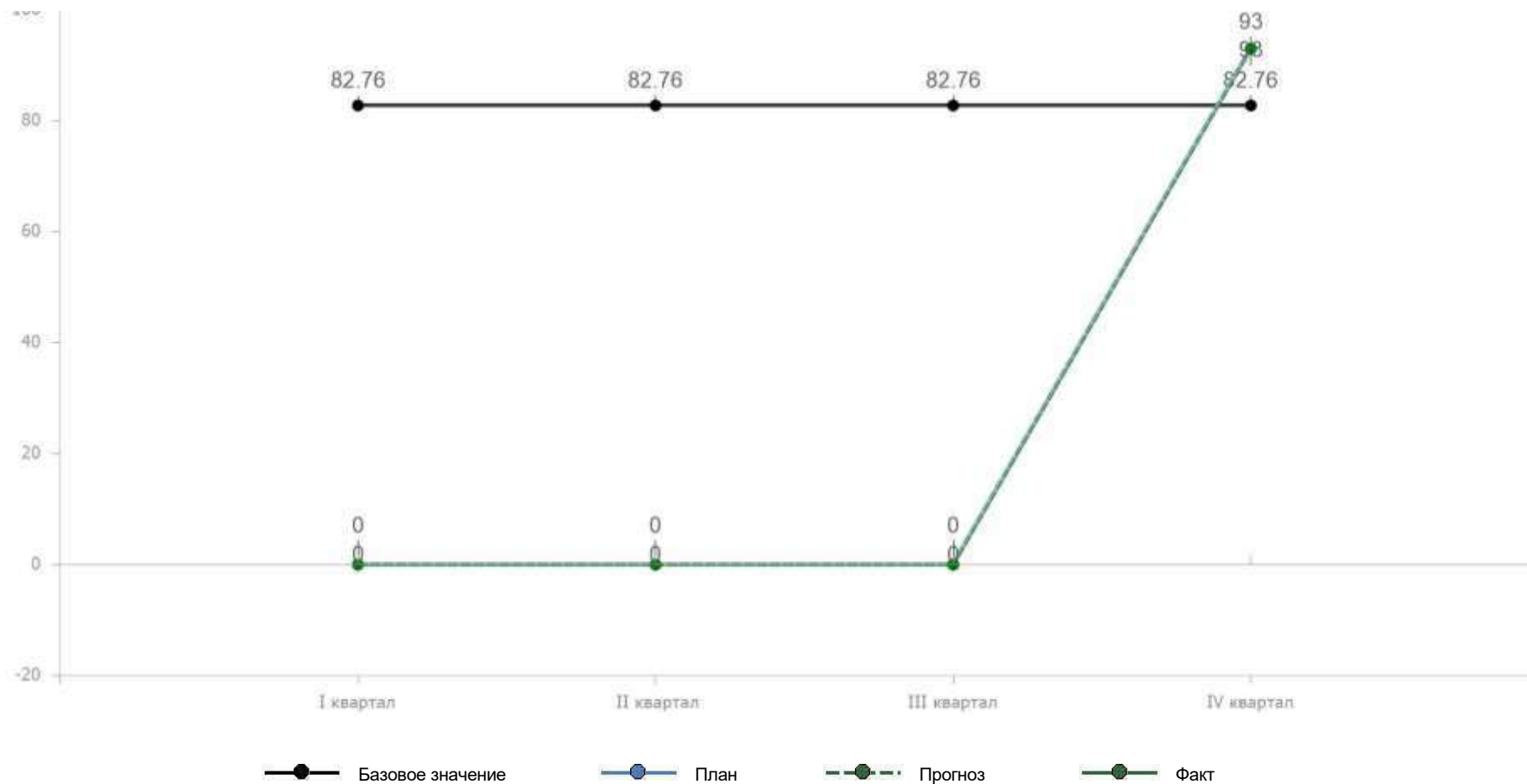


Рис. 9. Коэффициенты рождаемости в возрастной группе 30-34 лет (число родившихся на 1000 женщин соответствующего возраста)

Диаграмма достижения показателя

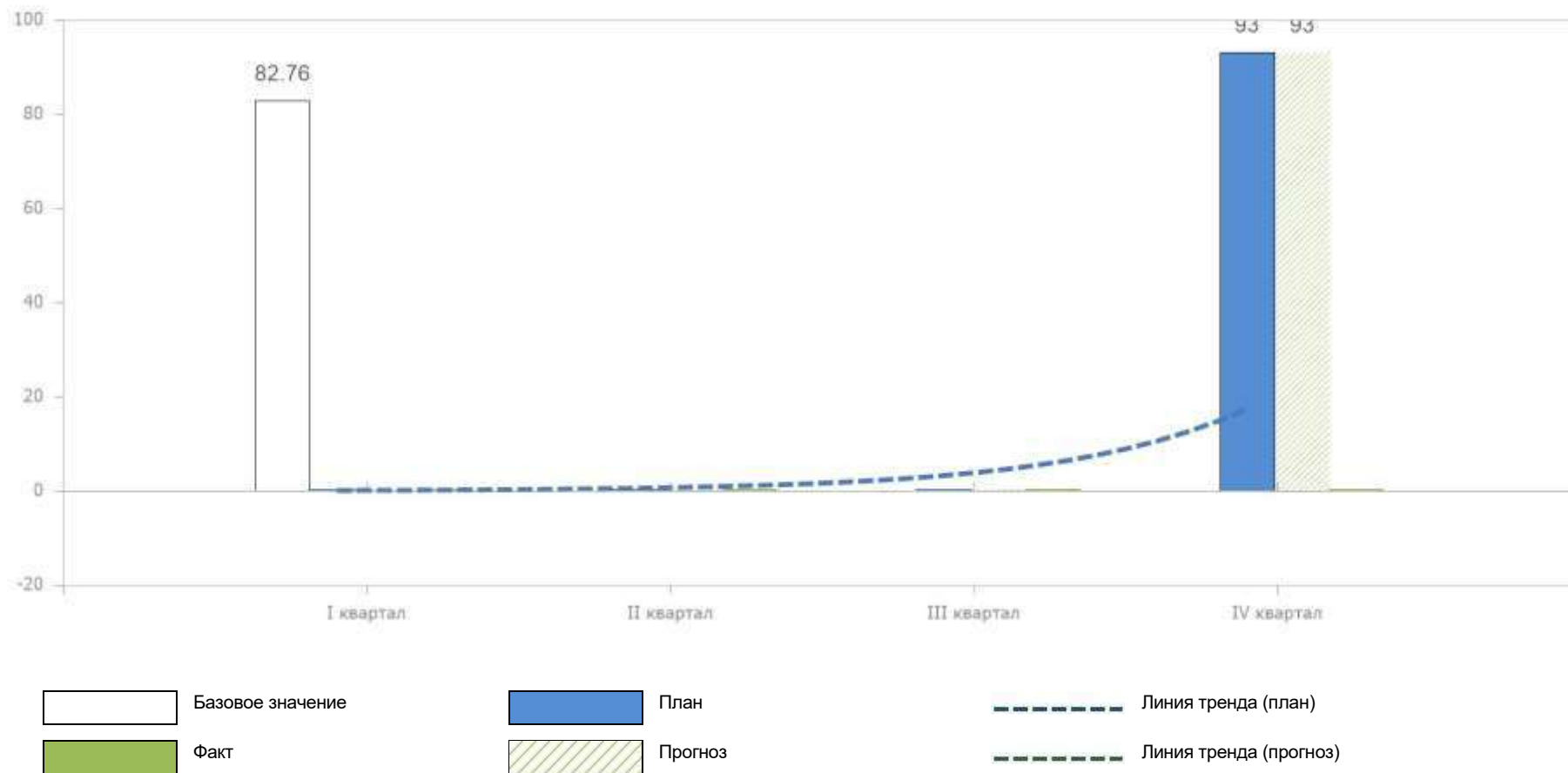


Рис. 10. Коэффициенты рождаемости в возрастной группе 30-34 лет (число родившихся на 1000 женщин соответствующего возраста)

График достижения показателя

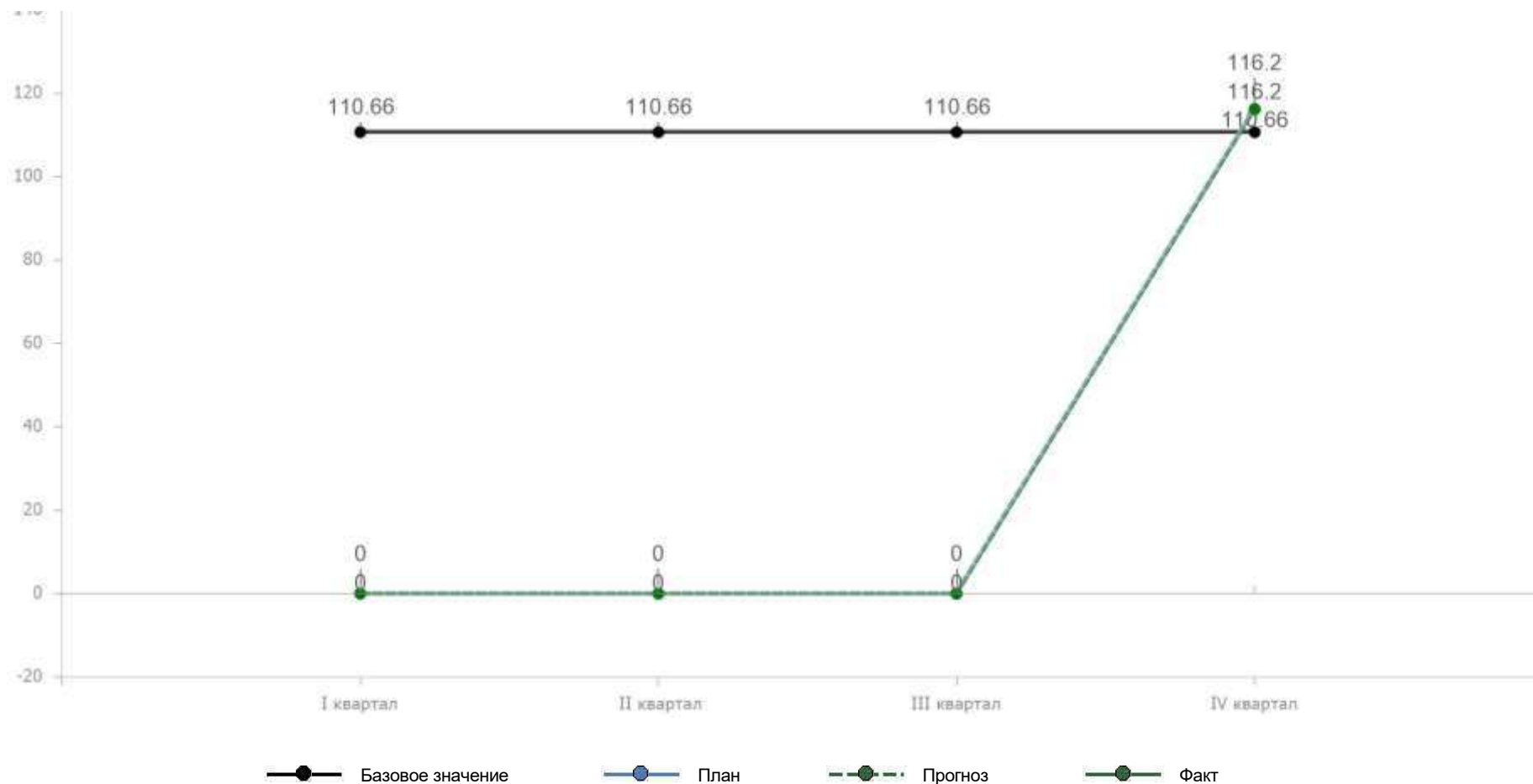


Рис. 11. Коэффициенты рождаемости в возрастной группе 25-29 лет (число родившихся на 1000 женщин соответствующего возраста)

Диаграмма достижения показателя

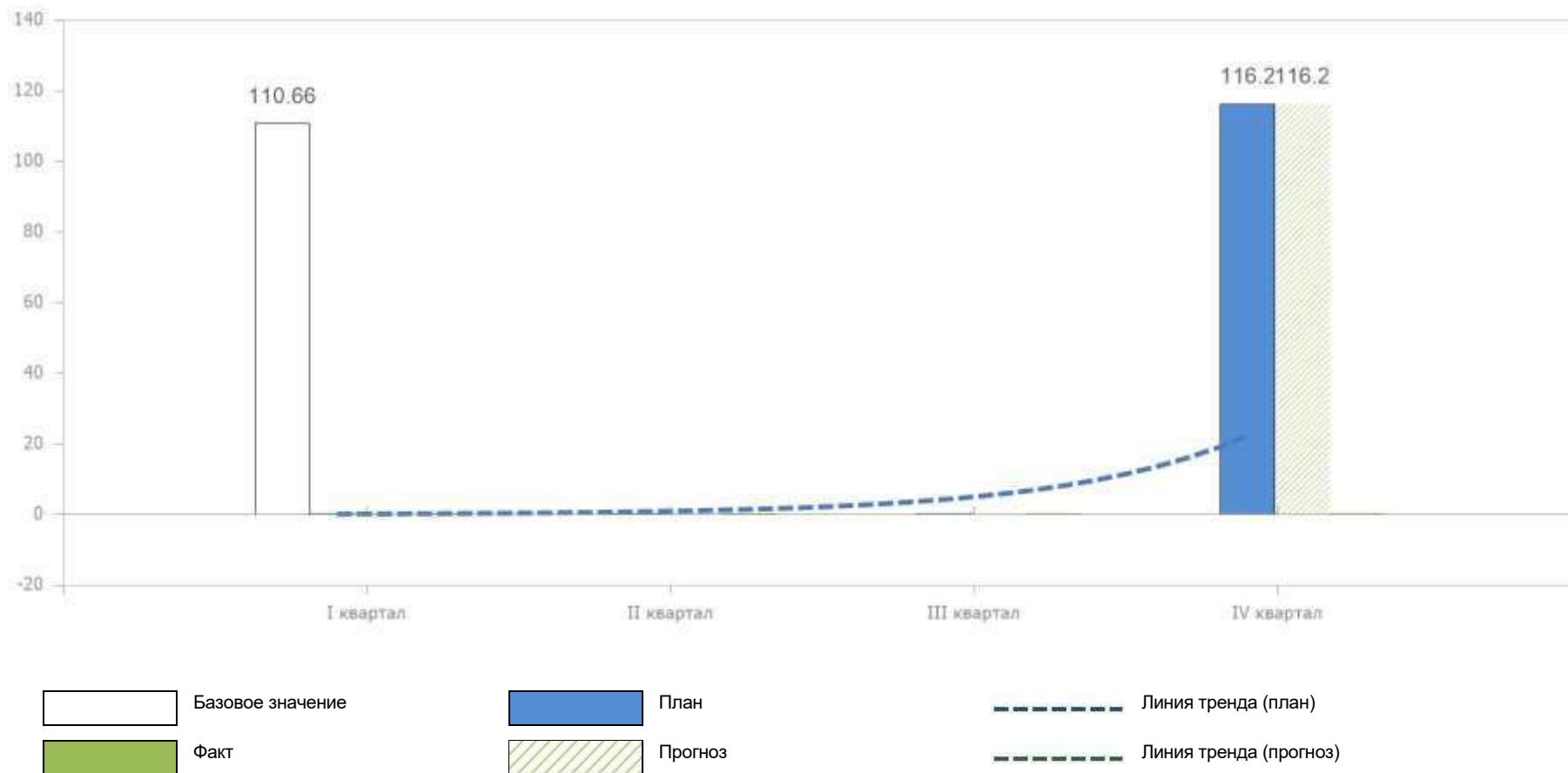


Рис. 12. Коэффициенты рождаемости в возрастной группе 25-29 лет (число родившихся на 1000 женщин соответствующего возраста)